

地方創生のファクターX

47都道府県の寛容と幸福、 人口移動に関する調査

47都道府県別データ集

well-being 指標／寛容性指標／人口移動指標／住民による地域評価



北海道

1人あたりの県民所得は35位にとどまるが、総合幸福度は10位、寛容性総合指標も7位と高水準。Uターン意向率、関係人口意向とも高い水準にあり、離脱意向も低い。

総人口	525.0万人【8位】
人口増減率	-0.7%【27位】
社会増減率	-0.4%【18位】
65歳以上比率	31.9%【18位】
1人あたり県民所得	2,617千円【35位】
上記伸び率	11.5%【25位】

※人口関連データは2019年度、1人あたり県民所得は2016年度、その伸び率は2008～2017年を掲載

Well-being 総合指標

	人生評価（ラダー）		エウダイモニア		総合幸福度	
全国平均	5.77	順位	4.79	順位	10.56	順位
北海道全体	5.78	18位	4.92	6位	10.70	10位
男性・計	5.76	11位	5.05	14位	10.81	14位
男性・30代以下	5.88	11位	5.23	13位	11.10	10位
男性・40～50代	5.36	24位	5.10	5位	10.46	17位
男性・60代以上	6.35	11位	4.58	44位	10.93	31位
女性・計	5.79	30位	4.79	10位	10.58	22位
女性・30代以下	5.25	47位	4.47	29位	9.73	43位
女性・40～50代	5.94	9位	4.85	4位	10.79	8位
女性・60代以上	6.60	14位	5.29	9位	11.89	10位
既婚・計	6.58	3位	5.22	5位	11.80	2位
未婚・計	5.06	31位	4.62	17位	9.67	23位
男性・既婚	6.61	2位	5.48	5位	12.09	2位
男性・未婚	5.04	26位	4.51	30位	9.55	29位
女性・既婚	6.56	9位	5.00	8位	11.56	8位
女性・未婚	5.08	33位	4.74	6位	9.82	18位

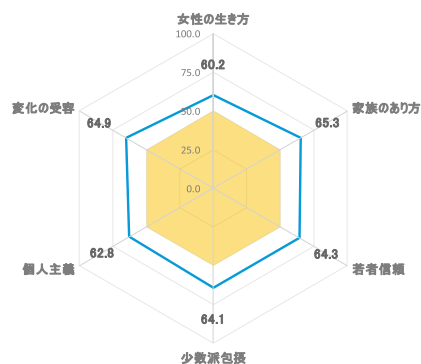
※人生評価「考えうる最高の人生と最低な人生があるとして、あなたの人生は現在どの位置にありますか」質問の回答（10点から0点）の加重平均値。

※エウダイモニア3つの選択肢「日々、人として成長している実感がある」「自分の能力を最大限に発揮して生きている」

「自分という人間の価値や人生の意義を感じている」へのあてはまり度合い（10点から0点）を聴取、その回答の積算値の加重平均値

※総合幸福度『人生評価』と『エウダイモニア』の加重平均値の積算値。

寛容性指標



	女性の生き方	家族のあり方	若者信頼	少数派包摂	個人主義	変化の受容	総合指標	
北海道全体	60.2	65.3	64.3	64.1	62.8	64.9	63.6	7位
男性・計	56.0	65.2	64.9	66.0	62.1	62.6	62.8	8位
男性・30代以下	56.7	63.4	58.4	61.8	61.3	55.8	59.6	9位
男性・40～50代	54.4	62.3	62.4	64.1	61.4	63.8	61.4	7位
男性・60代以上	56.6	67.6	68.5	67.1	61.5	65.2	64.4	6位
女性・計	62.7	65.0	63.4	62.1	62.9	66.3	63.7	7位
女性・30代以下	56.6	61.0	56.4	54.0	62.1	64.2	59.1	9位
女性・40～50代	62.0	63.2	61.1	65.1	60.0	65.8	62.9	7位
女性・60代以上	68.8	71.9	71.2	63.2	66.8	67.0	68.1	3位
既婚・計	62.1	65.1	63.8	65.2	63.1	66.9	64.4	7位
未婚・計	58.0	65.5	64.0	63.1	60.9	62.9	62.4	7位
男性・既婚	58.7	65.4	63.9	65.7	62.9	68.0	64.1	7位
男性・未婚	54.0	64.7	65.0	66.4	60.0	58.7	61.5	7位
女性・既婚	64.2	64.7	63.5	64.1	63.0	65.5	64.2	6位
女性・未婚	59.7	65.2	61.9	59.9	60.7	65.2	62.1	8位

人口移動指標

	Uターン意向 (加重平均)		関係人口意向 (既にしている／したい・計)						離脱意向 (加重平均)	
			二拠点 生活	ワー ション	ふるさと 納税	事業 創出	ボラン ティア	まちお こし		
全国平均	4.19	順位	32.9	43.4	58.4	37.7	37.3	41.3	3.47	順位
北海道全体	4.28	11位	39.2	50.0	68.8	40.5	34.6	42.4	3.14	46位
男性30代以下・計	4.34	18位	39.8	47.3	58.0	44.3	32.5	45.0	3.90	25位
女性30代以下・計	4.22	12位	38.7	52.8	79.5	36.7	36.6	39.8	3.74	25位
既婚・計	4.29	11位	48.6	53.5	74.7	39.2	30.8	40.8	2.92	46位
未婚・計	4.23	24位	33.7	48.6	67.3	41.8	35.7	42.2	3.42	45位
男性・既婚	4.27	20位	45.9	52.6	64.4	45.2	25.2	45.2	3.11	36位
男性・未婚	4.26	27位	37.4	45.9	54.9	45.1	35.0	44.3	3.37	45位
女性・既婚	4.30	10位	51.3	54.5	84.8	33.3	36.4	36.5	2.77	47位
女性・未婚	4.21	18位	29.9	51.4	79.9	38.4	36.5	40.0	3.49	37位

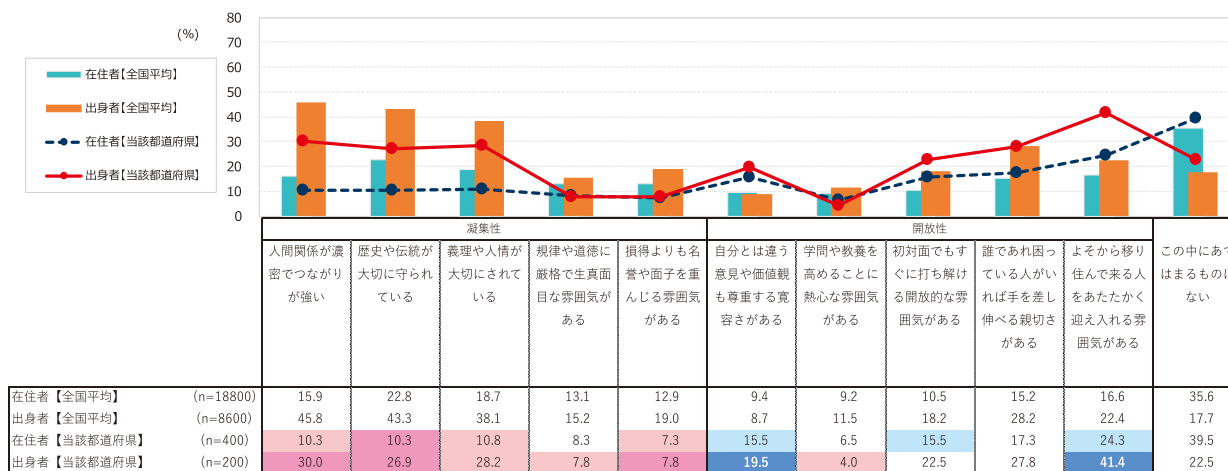
※Uターン意向と関係人口意向は『出身者調査』、離脱意向は『在住者調査』から算出。

都道府県評価

◇ 気質評価

【在住者調査】現在お住まいの地域の気質や雰囲気について、あなたはどのように思いますか。以下にあげることに、どの程度あてはまるかをお選びください。

【出身者調査】あなたの出身地の社会の雰囲気について、あなたはどのようなイメージを持っていますか。以下にあげることに、あてはまるものをすべてお選びください。

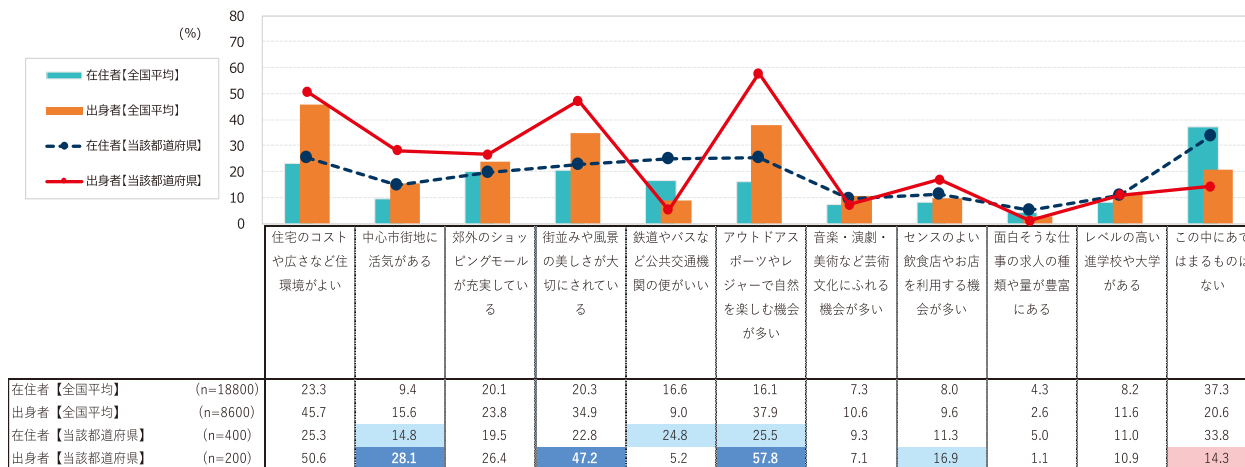


※各全国平均値より10pt以上高い数値■／5pt以上高い数値■／5pt以上低い数値■／10pt以上低い数値■で網掛け

◇ 生活環境評価

【在住者調査】現在お住まいの地域の生活環境について、以下のようなことはどの程度あてはまるかをお選びください。

【出身者調査】あなたの出身地の生活環境について、あなたはどのようなイメージを持っていますか。以下にあげることに、あてはまるものをすべてお選びください。



※各全国平均値より10pt以上高い数値■／5pt以上高い数値■／5pt以上低い数値■／10pt以上低い数値■で網掛け



青森県

1人あたりの県民所得は38位。総合幸福度は38位にとどまるが、男性・60代以上は3位と高い。寛容性総合指標も43位にとどまる。関係人口意向は全国平均水準だが、Uターン意向率は低く、離脱意向も高い。

総人口	124.6万人【31位】
人口増減率	-1.4%【46位】
社会増減率	-4.4%【46位】
65歳以上比率	33.3%【7位】
1人あたり県民所得	2,558千円【38位】
上記伸び率	15.0%【16位】

※人口関連データは2019年度、1人あたり県民所得は2016年度、その伸び率は2008～2017年を掲載

Well-being 総合指標

	人生評価（ラダー）		エウダイモニア		総合幸福度	
全国平均	5.77	順位	4.79	順位	10.56	順位
青森県全体	5.68	37位	4.68	36位	10.36	38位
男性・計	5.58	32位	4.71	40位	10.29	39位
男性・30代以下	5.58	34位	5.07	23位	10.64	27位
男性・40～50代	5.06	45位	4.03	47位	9.10	47位
男性・60代以上	6.65	3位	5.34	6位	11.99	3位
女性・計	5.78	32位	4.66	22位	10.43	29位
女性・30代以下	5.67	27位	4.42	34位	10.09	31位
女性・40～50代	5.56	31位	4.65	15位	10.22	21位
女性・60代以上	6.40	29位	5.15	15位	11.55	23位
既婚・計	6.45	8位	4.95	31位	11.40	16位
未婚・計	4.90	42位	4.44	27位	9.34	37位
男性・既婚	6.28	18位	4.86	45位	11.14	42位
男性・未婚	5.15	16位	4.66	21位	9.81	19位
女性・既婚	6.58	7位	5.02	7位	11.60	6位
女性・未婚	4.61	47位	4.17	37位	8.79	44位

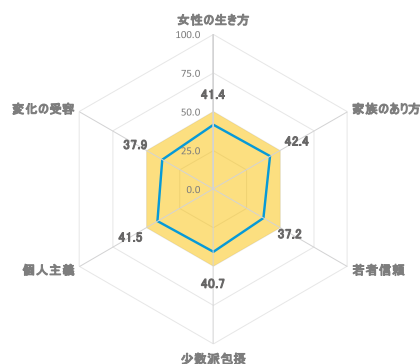
※人生評価「考えうる最高の人生と最低な人生があるとして、あなたの人生は現在どの位置にありますか」質問の回答（10点から0点）の加重平均値。

※エウダイモニア3つの選択肢「日々、人として成長している実感がある」「自分の能力を最大限に発揮して生きている」

「自分という人間の価値や人生の意義を感じている」へのあてはまり度合い（10点から0点）を聴取、その回答の積算値の加重平均値

※総合幸福度『人生評価』と『エウダイモニア』の加重平均値の積算値。

寛容性指標



	女性の生き方	家族のあり方	若者信頼	少数派包摂	個人主義	変化の受容	総合指標	
青森県全体	41.4	42.4	37.2	40.7	41.5	37.9	40.2	43位
男性・計	38.9	42.7	35.6	39.9	43.0	37.8	39.6	45位
男性・30代以下	38.5	39.5	37.7	38.8	47.8	38.1	40.1	43位
男性・40～50代	38.7	43.2	35.5	43.9	41.6	39.7	40.4	42位
男性・60代以上	43.6	45.7	41.6	38.9	40.2	38.3	41.4	39位
女性・計	43.0	42.6	38.9	41.6	40.8	38.0	40.8	41位
女性・30代以下	45.6	42.1	37.2	41.6	41.1	36.1	40.6	43位
女性・40～50代	45.7	45.7	41.7	45.2	41.8	40.9	43.5	35位
女性・60代以上	37.1	38.8	41.5	37.9	39.4	38.0	38.8	45位
既婚・計	38.6	42.3	37.0	39.7	39.7	37.0	39.1	43位
未婚・計	44.0	40.7	36.9	40.6	41.9	37.4	40.2	44位
男性・既婚	35.2	41.0	36.0	38.5	39.5	36.6	37.8	46位
男性・未婚	42.5	41.8	34.6	39.3	43.6	37.0	39.8	43位
女性・既婚	41.4	43.8	38.7	41.4	40.5	38.1	40.6	40位
女性・未婚	45.4	40.8	41.1	43.0	41.5	38.6	41.7	41位

人口移動指標

	Uターン意向 (加重平均)		関係人口意向 (既にしている／したい・計)						離脱意向 (加重平均)	
			二拠点 生活	ワーケ ション	ふるさと 納税	事業 創出	ボラン ティア	まちお こし		
全国平均	4.19	順位	32.9	43.4	58.4	37.7	37.3	41.3	3.47	順位
青森県全体	4.07	32位	32.5	41.9	59.6	39.8	40.5	43.2	3.80	2位
男性30代以下・計	4.01	36位	33.4	42.1	62.4	44.8	42.5	44.7	4.16	7位
女性30代以下・計	4.13	16位	31.5	41.8	56.9	34.8	38.6	41.8	4.30	1位
既婚・計	3.71	39位	27.0	38.2	50.6	38.8	39.8	48.8	3.62	3位
未婚・計	4.40	10位	38.1	46.4	70.1	40.4	43.7	41.8	4.06	3位
男性・既婚	3.81	35位	39.4	44.7	59.9	45.9	45.3	56.7	3.62	7位
男性・未婚	4.32	21位	32.4	42.3	68.7	44.5	42.5	38.3	4.00	9位
女性・既婚	3.60	38位	12.2	30.4	39.6	30.3	33.3	39.3	3.62	3位
女性・未婚	4.48	7位	43.2	50.0	71.4	36.8	44.8	45.0	4.14	1位

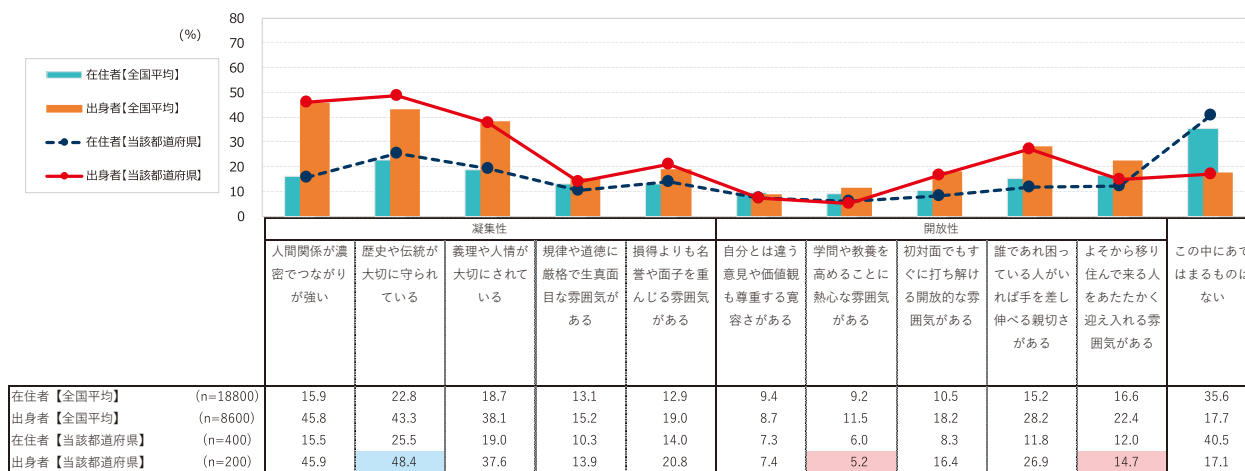
※Uターン意向と関係人口意向は『出身者調査』、離脱意向は『在住者調査』から算出。

都道府県評価

◇ 気質評価

【在住者調査】現在お住まいの地域の気質や雰囲気について、あなたはどのように思いますか。以下にあげることに、どの程度あてはまるかをお選びください。

【出身者調査】あなたの出身地の社会の雰囲気について、あなたはどのようなイメージを持っていますか。以下にあげることに、あてはまるものをすべてお選びください。

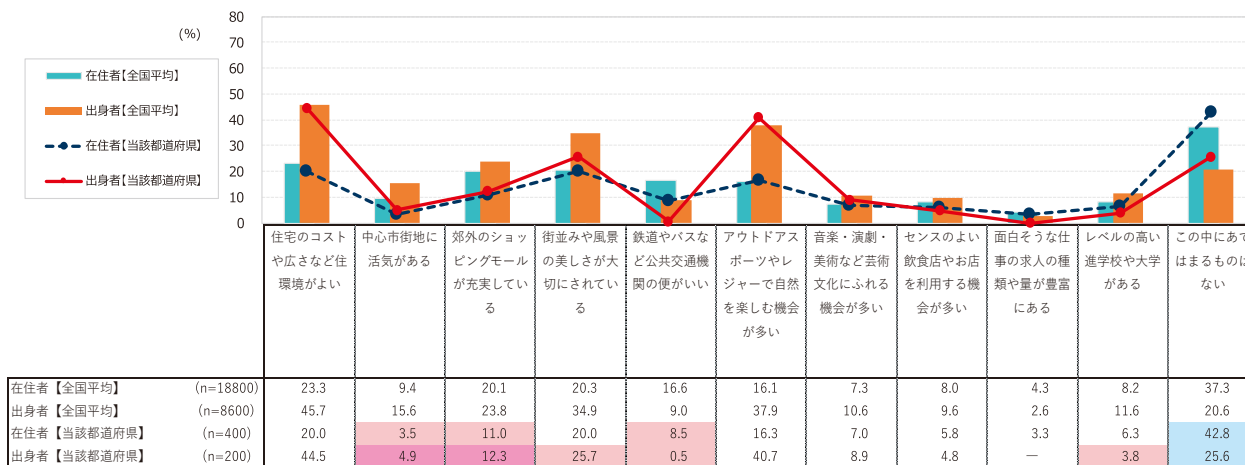


※各全国平均値より10pt以上高い数値■／5pt以上高い数値■／5pt以上低い数値■／10pt以上低い数値■で網掛け

◇ 生活環境評価

【在住者調査】現在お住まいの地域の生活環境について、以下のようなことはどの程度あてはまるかをお選びください。

【出身者調査】あなたの出身地の生活環境について、あなたはどのようなイメージを持っていますか。以下にあげることに、あてはまるものをすべてお選びください。



※各全国平均値より10pt以上高い数値■／5pt以上高い数値■／5pt以上低い数値■／10pt以上低い数値■で網掛け



岩手県

1人あたりの県民所得は31位。総合幸福度は41位で、年代が高いほど順位が高い。寛容性総合指標も40位にとどまる。Uターン意向率は17位で、関係人口意向は事業創出が高め。離脱意向は19位。

総人口	122.7万人【32位】
人口増減率	-1.1%【44位】
社会増減率	-2.8%【38位】
65歳以上比率	33.1%【8位】
1人あたり県民所得	2,737千円【31位】
上記伸び率	22.8%【2位】

※人口関連データは2019年度、1人あたり県民所得は2016年度、その伸び率は2008～2017年を掲載

Well-being 総合指標

	人生評価（ラダー）		エウダイモニア		総合幸福度	
全国平均	5.77	順位	4.79	順位	10.56	順位
岩手県全体	5.62	41位	4.59	44位	10.21	41位
男性・計	5.47	42位	4.68	46位	10.16	43位
男性・30代以下	5.62	28位	4.91	34位	10.53	35位
男性・40～50代	5.00	46位	4.27	45位	9.27	46位
男性・60代以上	6.12	21位	5.05	20位	11.18	18位
女性・計	5.76	33位	4.50	38位	10.26	35位
女性・30代以下	5.62	31位	4.34	40位	9.97	38位
女性・40～50代	5.47	34位	4.40	27位	9.87	32位
女性・60代以上	6.60	14位	5.01	28位	11.61	19位
既婚・計	6.30	21位	4.95	31位	11.25	31位
未婚・計	4.91	39位	4.27	41位	9.18	41位
男性・既婚	6.23	29位	5.12	36位	11.35	33位
男性・未婚	4.62	44位	4.27	41位	8.90	45位
女性・既婚	6.36	20位	4.79	27位	11.16	24位
女性・未婚	5.18	29位	4.26	30位	9.44	29位

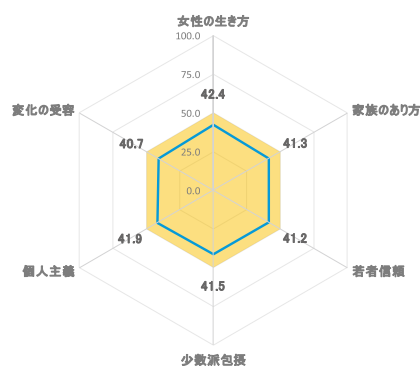
※人生評価「考えうる最高の人生と最低な人生があるとして、あなたの人生は現在どの位置にありますか」質問の回答（10点から0点）の加重平均値。

※エウダイモニア3つの選択肢「日々、人として成長している実感がある」「自分の能力を最大限に発揮して生きている」

「自分という人間の価値や人生の意義を感じている」へのあてはまり度合い（10点から0点）を聴取、その回答の積算値の加重平均値

※総合幸福度『人生評価』と『エウダイモニア』の加重平均値の積算値。

寛容性指標



	女性の生き方	家族のあり方	若者信頼	少数派包摂	個人主義	変化の受容	総合指標	
岩手県全体	42.4	41.3	41.2	41.5	41.9	40.7	41.5	40位
男性・計	44.6	41.8	46.5	36.9	43.6	43.2	42.8	36位
男性・30代以下	49.4	46.1	56.8	40.2	48.0	52.9	48.9	24位
男性・40～50代	40.1	37.5	38.9	34.1	39.8	37.5	38.0	46位
男性・60代以上	48.0	46.3	47.5	43.7	45.9	43.1	45.8	29位
女性・計	41.6	41.3	38.2	45.7	40.4	39.3	41.1	40位
女性・30代以下	42.4	41.2	40.3	45.9	41.8	40.4	42.0	40位
女性・40～50代	42.4	42.3	38.9	46.3	40.9	39.4	41.7	39位
女性・60代以上	41.4	41.4	38.3	44.8	40.0	40.2	41.0	40位
既婚・計	39.3	37.5	38.6	35.1	37.5	36.5	37.4	47位
未婚・計	44.1	43.7	43.1	48.3	44.4	42.6	44.4	32位
男性・既婚	40.7	36.7	42.9	32.0	38.8	39.0	38.4	45位
男性・未婚	46.2	44.4	48.1	42.7	45.6	44.8	45.3	31位
女性・既婚	38.0	37.9	36.0	38.0	36.4	34.8	36.9	46位
女性・未婚	44.9	45.0	41.2	52.0	45.3	42.6	45.2	31位

人口移動指標

	Uターン意向 (加重平均)		関係人口意向 (既にしている／したい・計)						離脱意向 (加重平均)	
			二拠点 生活	ワー ション	ふるさと 納税	事業 創出	ボラン ティア	まちお こし		
全国平均	4.19	順位	32.9	43.4	58.4	37.7	37.3	41.3	3.47	順位
岩手県全体	4.19	17位	33.1	44.0	61.8	44.1	43.6	44.7	3.53	19位
男性30代以下・計	4.48	13位	35.1	46.1	58.4	51.7	44.0	42.9	3.91	24位
女性30代以下・計	3.90	35位	31.1	41.9	65.3	36.4	43.2	46.4	3.99	8位
既婚・計	3.93	29位	31.8	47.9	69.5	44.8	48.1	52.3	3.28	20位
未婚・計	4.36	15位	33.7	41.3	58.4	42.4	40.5	37.6	3.89	11位
男性・既婚	4.41	8位	47.0	58.8	70.6	58.9	56.0	58.9	3.24	26位
男性・未婚	4.58	12位	28.9	40.3	52.2	44.3	38.6	30.9	3.88	17位
女性・既婚	3.45	41位	17.0	37.1	68.4	31.0	40.4	45.9	3.32	21位
女性・未婚	4.13	21位	38.7	42.3	64.9	40.5	42.5	44.5	3.91	12位

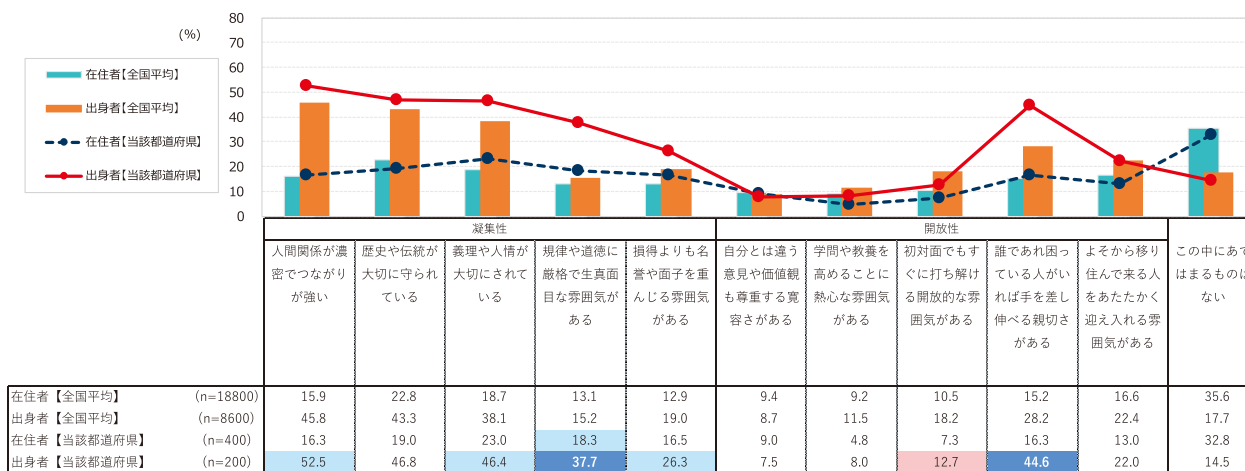
※Uターン意向と関係人口意向は『出身者調査』、離脱意向は『在住者調査』から算出。

都道府県評価

◇ 気質評価

【在住者調査】現在お住まいの地域の気質や雰囲気について、あなたはどのように思いますか。以下にあげることにについて、どの程度あてはまるかをお選びください。

【出身者調査】あなたの出身地の社会の雰囲気について、あなたはどのようなイメージを持っていますか。以下にあげることにについて、あてはまるものをすべてお選びください。

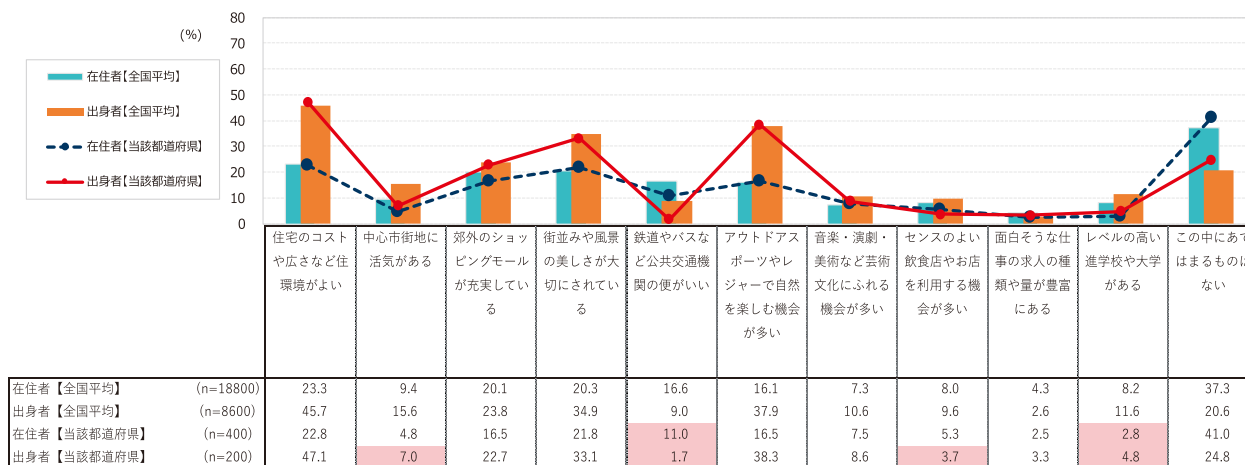


※各全国平均値より10pt以上高い数値■／5pt以上高い数値■／5pt以上低い数値■／10pt以上低い数値■で網掛け

◇ 生活環境評価

【在住者調査】現在お住まいの地域の生活環境について、以下のようなことはどの程度あてはまるかをお選びください。

【出身者調査】あなたの出身地の生活環境について、あなたはどのようなイメージを持っていますか。以下にあげることにについて、あてはまるものをすべてお選びください。



※各全国平均値より10pt以上高い数値■／5pt以上高い数値■／5pt以上低い数値■／10pt以上低い数値■で網掛け



宮城県

1人あたりの県民所得は21位。総合幸福度は40位にとどまるが、寛容性総合指標は14位。Uターン意向率は14位で、関係人口意向はボランティアが高め。離脱意向は43位と低い。

総人口	230.6万人【14位】
人口増減率	-0.4%【14位】
社会増減率	0.2%【14位】
65歳以上比率	28.3%【38位】
1人あたり県民所得	2,926千円【21位】
上記伸び率	18.8%【9位】

※人口関連データは2019年度、1人あたり県民所得は2016年度、その伸び率は2008～2017年を掲載

Well-being 総合指標

	人生評価（ラダー）		エウダイモニア		総合幸福度	
全国平均	5.77	順位	4.79	順位	10.56	順位
宮城県全体	5.63	39位	4.60	43位	10.23	40位
男性・計	5.51	40位	4.61	47位	10.13	44位
男性・30代以下	5.36	41位	4.48	46位	9.85	45位
男性・40～50代	5.24	34位	4.63	33位	9.87	34位
男性・60代以上	6.38	10位	4.85	30位	11.22	17位
女性・計	5.75	35位	4.58	31位	10.32	33位
女性・30代以下	5.55	37位	4.41	35位	9.96	39位
女性・40～50代	5.69	21位	4.57	18位	10.25	19位
女性・60代以上	6.25	42位	4.94	34位	11.19	39位
既婚・計	6.30	21位	4.89	39位	11.19	35位
未婚・計	4.91	39位	4.20	43位	9.10	43位
男性・既婚	6.36	14位	5.09	39位	11.44	29位
男性・未婚	4.85	36位	4.17	45位	9.02	39位
女性・既婚	6.25	33位	4.74	31位	10.98	36位
女性・未婚	4.98	40位	4.23	33位	9.22	37位

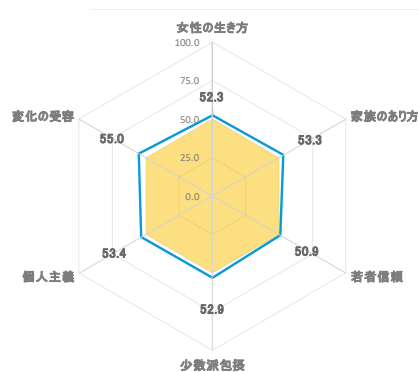
※人生評価「考える最高の人生と最低な人生があるとして、あなたの人生は現在どの位置にありますか」質問の回答（10点から0点）の加重平均値。

※エウダイモニア3つの選択肢「日々、人として成長している実感がある」「自分の能力を最大限に発揮して生きている」

「自分という人間の価値や人生の意義を感じている」へのあてはまり度合い（10点から0点）を聴取、その回答の積算値の加重平均値

※総合幸福度『人生評価』と『エウダイモニア』の加重平均値の積算値。

寛容性指標



	女性の生き方	家族のあり方	若者信頼	少数派包摂	個人主義	変化の受容	総合指標	
宮城県全体	52.3	53.3	50.9	52.9	53.4	55.0	53.0	14位
男性・計	51.1	50.9	46.3	52.4	47.6	55.4	50.6	17位
男性・30代以下	52.6	44.9	32.9	54.0	47.0	50.7	47.0	27位
男性・40～50代	47.8	50.5	54.9	50.2	47.2	56.7	51.2	18位
男性・60代以上	53.9	57.4	50.3	52.6	49.7	56.2	53.4	15位
女性・計	53.3	54.7	54.1	53.5	57.7	55.4	54.8	14位
女性・30代以下	49.1	51.2	49.9	44.7	54.7	53.5	50.5	17位
女性・40～50代	52.2	56.2	58.1	56.6	60.1	58.0	56.9	10位
女性・60代以上	60.3	55.8	50.3	56.9	55.5	51.7	55.1	12位
既婚・計	52.2	52.6	48.1	51.8	52.3	56.1	52.2	14位
未婚・計	52.3	54.2	52.1	53.8	53.7	52.8	53.2	15位
男性・既婚	49.1	50.0	42.1	54.2	44.9	56.2	49.4	17位
男性・未婚	53.6	52.8	49.6	49.4	49.8	52.4	51.3	20位
女性・既婚	54.2	54.3	52.7	50.7	57.3	56.3	54.3	14位
女性・未婚	50.8	55.2	53.8	57.3	56.8	52.7	54.4	12位

人口移動指標

	Uターン意向 (加重平均)		関係人口意向 (既にしている／したい・計)						離脱意向 (加重平均)	
			二拠点 生活	ワーケ ション	ふるさと 納税	事業 創出	ボラン ティア	まちお こし		
全国平均	4.19	順位	32.9	43.4	58.4	37.7	37.3	41.3	3.47	順位
宮城県全体	4.25	14位	35.8	45.5	60.6	39.7	42.4	46.3	3.27	43位
男性30代以下・計	4.39	16位	41.9	50.1	59.3	52.5	44.0	52.4	3.76	35位
女性30代以下・計	4.11	17位	29.8	40.8	61.9	27.0	40.8	40.1	3.60	33位
既婚・計	4.41	5位	35.4	49.3	61.7	35.4	41.6	50.7	3.11	39位
未婚・計	4.19	27位	38.7	45.8	62.5	45.5	45.3	44.4	3.60	34位
男性・既婚	4.61	4位	47.2	60.5	60.5	53.6	46.8	60.1	3.08	37位
男性・未婚	4.36	20位	41.5	46.2	61.4	55.6	45.3	51.9	3.56	38位
女性・既婚	4.25	13位	25.4	39.8	62.7	19.9	37.3	42.8	3.13	31位
女性・未婚	4.01	31位	35.7	45.3	63.7	34.5	45.3	36.3	3.66	25位

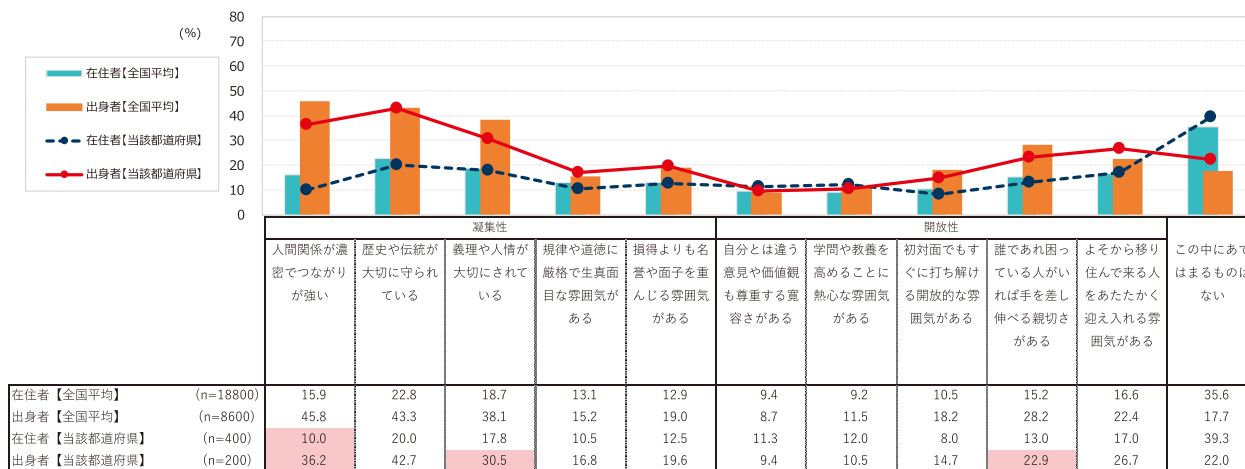
※Uターン意向と関係人口意向は『出身者調査』、離脱意向は『在住者調査』から算出。

都道府県評価

◇ 気質評価

【在住者調査】現在お住まいの地域の気質や雰囲気について、あなたはどのように思いますか。以下にあげることに、どの程度あてはまるかをお選びください。

【出身者調査】あなたの出身地の社会の雰囲気について、あなたはどのようなイメージを持っていますか。以下にあげることに、あてはまるものをすべてお選びください。

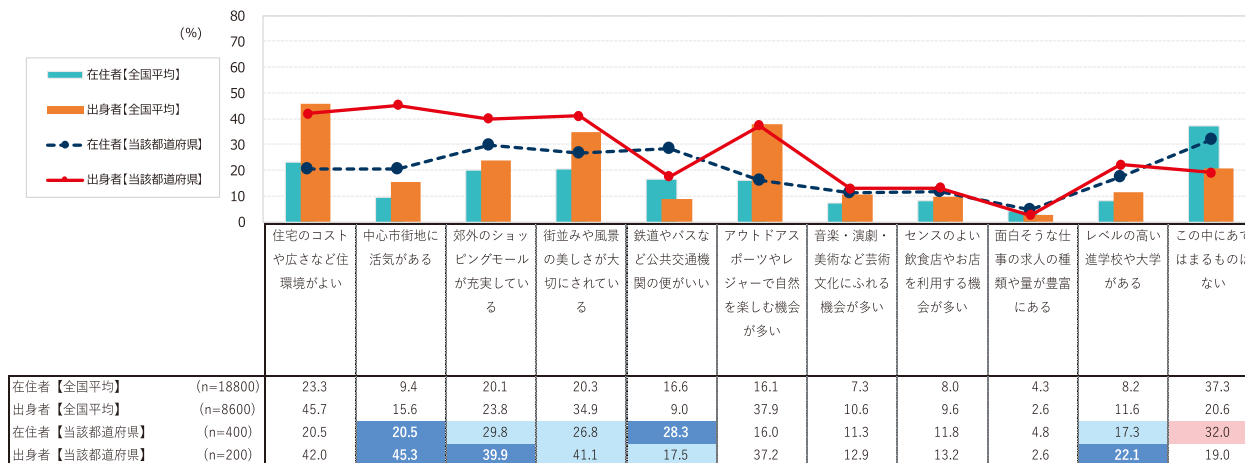


※各全国平均値より10pt以上高い数値■／5pt以上高い数値■／5pt以上低い数値■／10pt以上低い数値■で網掛け

◇ 生活環境評価

【在住者調査】現在お住まいの地域の生活環境について、以下のようなことはどの程度あてはまるかをお選びください。

【出身者調査】あなたの出身地の生活環境について、あなたはどのようなイメージを持っていますか。以下にあげることに、あてはまるものをすべてお選びください。



※各全国平均値より10pt以上高い数値■／5pt以上高い数値■／5pt以上低い数値■／10pt以上低い数値■で網掛け



秋田県

1人あたりの県民所得は39位。総合幸福度は41位、寛容性総合指標も46位にとどまる。Uターン意向率は34位。関係人口意向は事業創出やボランティアなどで高い。離脱意向は6位と高水準。

総人口	96.6万人【38位】
人口増減率	-1.5%【47位】
社会増減率	-3.7%【45位】
65歳以上比率	37.2%【1位】
1人あたり県民所得	2,553千円【39位】
上記伸び率	25.4%【1位】

※人口関連データは2019年度、1人あたり県民所得は2016年度、その伸び率は2008～2017年を掲載

Well-being 総合指標

	人生評価（ラダー）		エウダイモニア		総合幸福度	
全国平均	5.77	順位	4.79	順位	10.56	順位
秋田県全体	5.50	47位	4.71	31位	10.21	41位
男性・計	5.45	43位	4.81	34位	10.26	40位
男性・30代以下	5.45	38位	4.92	33位	10.38	38位
男性・40～50代	5.26	32位	4.94	16位	10.20	23位
男性・60代以上	5.80	36位	4.33	46位	10.12	45位
女性・計	5.56	43位	4.61	28位	10.17	41位
女性・30代以下	5.39	45位	4.53	28位	9.91	41位
女性・40～50代	5.45	35位	4.60	16位	10.05	26位
女性・60代以上	6.12	43位	4.82	40位	10.94	43位
既婚・計	6.18	36位	5.02	24位	11.20	33位
未婚・計	4.76	46位	4.30	40位	9.06	45位
男性・既婚	6.26	22位	5.32	15位	11.57	20位
男性・未婚	4.68	41位	4.32	38位	9.00	41位
女性・既婚	6.12	40位	4.76	28位	10.87	40位
女性・未婚	4.85	43位	4.28	29位	9.13	39位

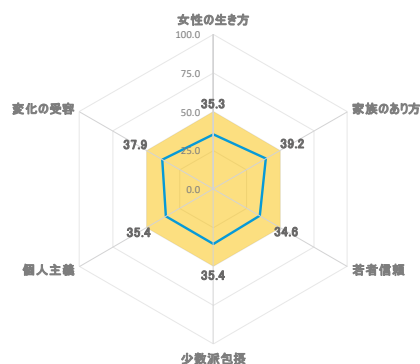
※人生評価「考える最高の人生と最低な人生があるとして、あなたの人生は現在どの位置にありますか」質問の回答（10点から0点）の加重平均値。

※エウダイモニア3つの選択肢「日々、人として成長している実感がある」「自分の能力を最大限に発揮して生きている」

「自分という人間の価値や人生の意義を感じている」へのあてはまり度合い（10点から0点）を聴取、その回答の積算値の加重平均値

※総合幸福度『人生評価』と『エウダイモニア』の加重平均値の積算値。

寛容性指標



	女性の生き方	家族のあり方	若者信頼	少数派包摂	個人主義	変化の受容	総合指標	
秋田県全体	35.3	39.2	34.6	35.4	35.4	37.9	36.3	46位
男性・計	37.1	38.4	38.3	36.3	37.2	35.3	37.1	46位
男性・30代以下	40.7	41.1	41.0	34.0	37.2	47.2	40.2	42位
男性・40～50代	39.4	41.5	40.0	39.0	40.0	32.7	38.8	45位
男性・60代以上	34.4	34.7	39.1	40.5	34.1	30.1	35.5	46位
女性・計	34.2	39.5	32.4	35.6	34.0	39.6	35.9	47位
女性・30代以下	30.7	37.9	26.7	31.8	32.8	37.6	32.9	47位
女性・40～50代	35.0	39.8	36.1	37.9	34.4	39.8	37.2	44位
女性・60代以上	42.5	44.1	42.4	42.3	38.9	45.3	42.6	35位
既婚・計	35.7	40.5	35.6	37.9	37.1	38.1	37.5	46位
未婚・計	34.2	36.4	34.2	34.5	32.0	36.6	34.7	45位
男性・既婚	35.8	38.1	36.2	38.7	38.3	31.1	36.4	47位
男性・未婚	38.7	38.5	40.1	34.9	34.6	37.9	37.4	45位
女性・既婚	36.5	42.2	36.3	38.2	36.5	43.5	38.9	43位
女性・未婚	32.9	36.3	30.7	35.9	31.8	37.1	34.1	46位

人口移動指標

	Uターン意向 (加重平均)		関係人口意向 (既にしている／したい・計)						離脱意向 (加重平均)	
			二拠点 生活	ワー ション	ふるさと 納税	事業 創出	ボラン ティア	まちお こし		
全国平均	4.19	順位	32.9	43.4	58.4	37.7	37.3	41.3	3.47	順位
秋田県全体	4.06	34位	32.7	42.5	61.2	44.7	49.0	49.1	3.65	6位
男性30代以下・計	4.14	32位	33.6	48.5	62.2	55.7	51.4	55.5	3.86	29位
女性30代以下・計	3.98	29位	31.8	36.4	60.2	33.6	46.6	42.7	3.92	10位
既婚・計	3.69	40位	25.7	40.0	63.9	45.5	43.9	54.6	3.50	7位
未婚・計	4.21	26位	36.3	43.2	59.4	43.7	51.3	48.3	3.86	13位
男性・既婚	3.55	41位	27.7	45.3	68.9	48.7	37.8	54.7	3.40	11位
男性・未婚	4.45	16位	38.1	51.7	57.7	60.0	56.3	58.5	3.86	18位
女性・既婚	3.85	27位	23.6	34.3	58.4	42.1	50.6	54.5	3.59	5位
女性・未婚	4.00	32位	34.8	35.5	60.9	29.2	46.8	39.1	3.88	13位

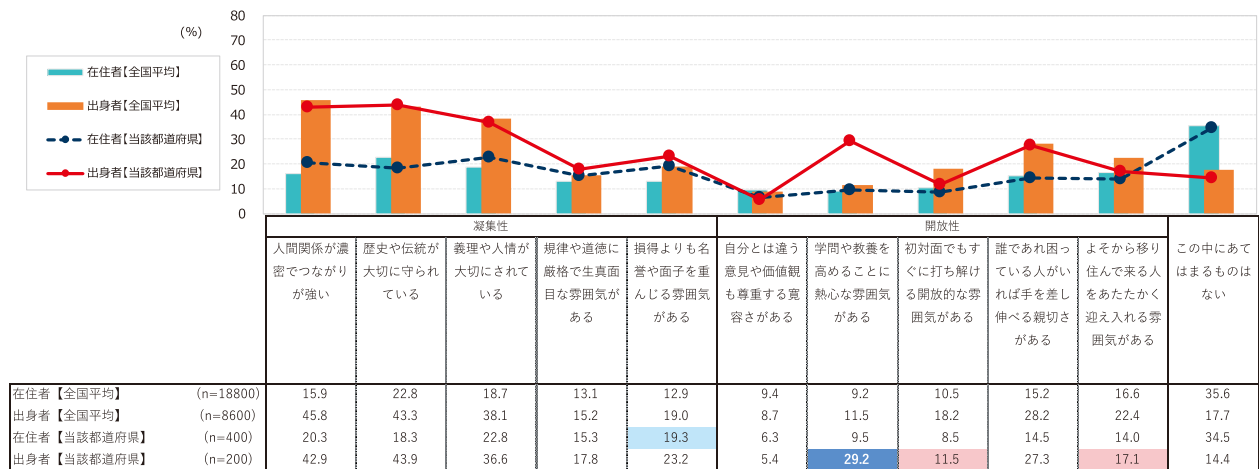
※Uターン意向と関係人口意向は『出身者調査』、離脱意向は『在住者調査』から算出。

都道府県評価

◇ 気質評価

【在住者調査】現在お住まいの地域の気質や雰囲気について、あなたはどのように思いますか。以下にあげることに、どの程度あてはまるかをお選びください。

【出身者調査】あなたの出身地の社会の雰囲気について、あなたはどのようなイメージを持っていますか。以下にあげることに、あてはまるものをすべてお選びください。

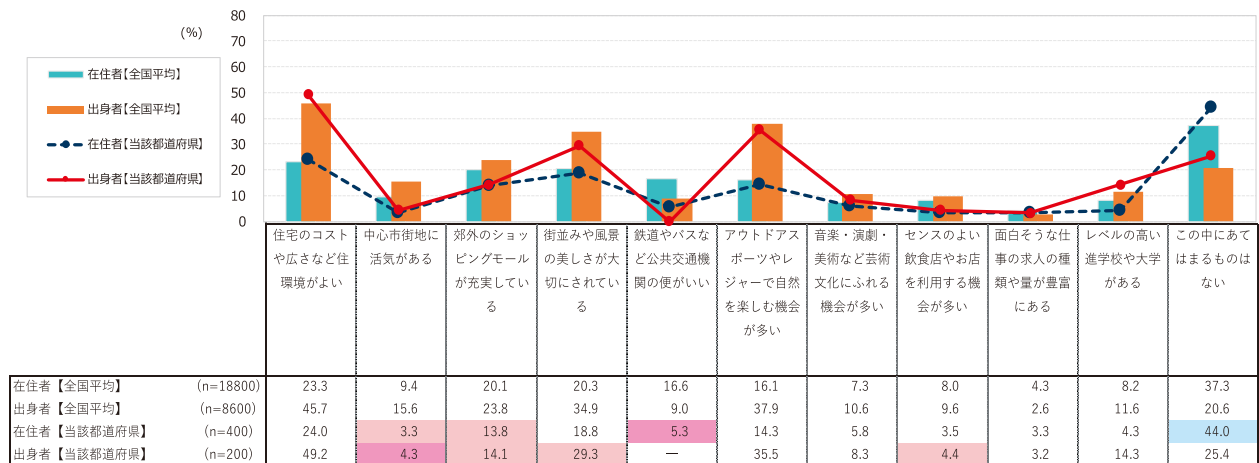


※各全国平均値より10pt以上高い数値■／5pt以上高い数値■／5pt以上低い数値■／10pt以上低い数値■で網掛け

◇ 生活環境評価

【在住者調査】現在お住まいの地域の生活環境について、以下のようなことはどの程度あてはまるかをお選びください。

【出身者調査】あなたの出身地の生活環境について、あなたはどのようなイメージを持っていますか。以下にあげることに、あてはまるものをすべてお選びください。



※各全国平均値より10pt以上高い数値■／5pt以上高い数値■／5pt以上低い数値■／10pt以上低い数値■で網掛け



山形県

1人あたりの県民所得は30位。総合幸福度は47位、寛容性総合指標も44位にとどまるが、女性・60代以上は順位が高め。Uターン意向率は37位。関係人口意向は二拠点生活が特に低い。離脱意向は6位と高水準。

総人口	107.8万人【35位】
人口増減率	-1.1%【43位】
社会増減率	-3.2%【43位】
65歳以上比率	33.4%【6位】
1人あたり県民所得	2,758千円【30位】
上記伸び率	21.6%【3位】

※人口関連データは2019年度、1人あたり県民所得は2016年度、その伸び率は2008～2017年を掲載

Well-being 総合指標

	人生評価（ラダー）		エウダイモニア		総合幸福度	
全国平均	5.77	順位	4.79	順位	10.56	順位
山形県全体	5.54	44位	4.58	45位	10.12	47位
男性・計	5.36	46位	4.71	40位	10.06	46位
男性・30代以下	5.24	46位	4.88	37位	10.12	42位
男性・40～50代	5.29	29位	4.53	40位	9.82	40位
男性・60代以上	5.72	39位	4.72	36位	10.44	40位
女性・計	5.72	38位	4.46	39位	10.18	39位
女性・30代以下	5.56	35位	4.38	38位	9.94	40位
女性・40～50代	5.40	37位	4.18	39位	9.58	40位
女性・60代以上	6.67	10位	5.17	14位	11.84	12位
既婚・計	6.19	35位	4.95	31位	11.14	37位
未婚・計	4.75	47位	4.15	45位	8.90	46位
男性・既婚	6.11	40位	4.93	44位	11.04	44位
男性・未婚	4.54	47位	4.39	34位	8.93	42位
女性・既婚	6.26	31位	4.96	13位	11.22	19位
女性・未婚	5.05	34位	3.82	43位	8.86	42位

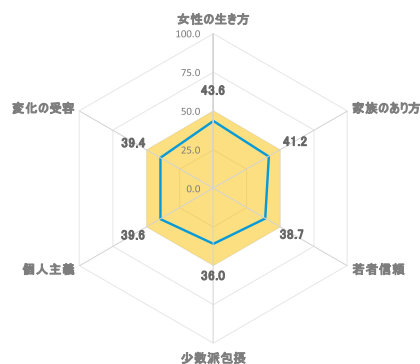
※人生評価「考えうる最高の人生と最低な人生があるとして、あなたの人生は現在どの位置にありますか」質問の回答（10点から0点）の加重平均値。

※エウダイモニア3つの選択肢「日々、人として成長している実感がある」「自分の能力を最大限に発揮して生きている」

「自分という人間の価値や人生の意義を感じている」へのあてはまり度合い（10点から0点）を聴取、その回答の積算値の加重平均値

※総合幸福度『人生評価』と『エウダイモニア』の加重平均値の積算値。

寛容性指標



	女性の生き方	家族のあり方	若者信頼	少数派包摂	個人主義	変化の受容	総合指標	
山形県全体	43.6	41.2	38.7	36.0	39.6	39.4	39.8	44位
男性・計	44.1	44.7	40.6	36.7	39.0	42.0	41.2	42位
男性・30代以下	48.0	47.5	34.1	32.9	37.7	42.0	40.4	41位
男性・40～50代	45.2	45.5	50.1	40.7	41.6	45.7	44.8	34位
男性・60代以上	40.6	42.3	38.4	39.9	39.0	38.2	39.7	42位
女性・計	43.6	39.2	37.7	35.9	40.4	37.5	39.1	44位
女性・30代以下	39.5	36.3	28.7	26.7	39.1	35.9	34.4	46位
女性・40～50代	44.5	38.6	41.2	39.8	38.8	36.7	39.9	41位
女性・60代以上	50.2	46.6	52.3	45.3	46.7	45.4	47.8	23位
既婚・計	47.8	43.2	46.0	42.3	42.0	41.4	43.8	35位
未婚・計	38.2	39.0	29.2	27.1	35.8	37.3	34.4	46位
男性・既婚	43.9	44.4	45.8	40.5	38.6	39.4	42.1	41位
男性・未婚	45.6	45.7	37.0	30.9	40.7	45.2	40.9	42位
女性・既婚	50.8	43.0	46.4	44.0	44.9	43.4	45.4	32位
女性・未婚	32.9	33.0	23.4	24.9	31.6	30.1	29.3	47位

人口移動指標

	Uターン意向 (加重平均)		関係人口意向 (既にしている／したい・計)						離脱意向 (加重平均)	
			二拠点 生活	ワー ション	ふるさと 納税	事業 創出	ボラン ティア	まちお こし		
全国平均	4.19	順位	32.9	43.4	58.4	37.7	37.3	41.3	3.47	順位
山形県全体	3.99	37位	25.0	38.9	64.2	32.4	38.9	40.6	3.65	6位
男性30代以下・計	4.12	33位	31.4	45.7	61.8	39.9	44.7	42.0	4.16	7位
女性30代以下・計	3.86	36位	18.7	32.1	66.5	24.8	33.2	39.2	4.04	6位
既婚・計	4.05	24位	30.2	37.4	68.9	30.3	40.1	43.0	3.39	11位
未婚・計	3.98	38位	22.9	39.3	62.6	33.6	38.5	40.4	4.03	6位
男性・既婚	4.32	17位	42.0	54.8	61.4	42.3	51.8	55.0	3.38	13位
男性・未婚	4.00	39位	25.8	41.3	61.3	37.4	41.4	35.2	4.08	6位
女性・既婚	3.82	29位	20.0	22.6	75.3	20.0	30.1	32.6	3.40	16位
女性・未婚	3.96	34位	19.5	36.9	64.1	29.1	35.0	46.5	3.95	9位

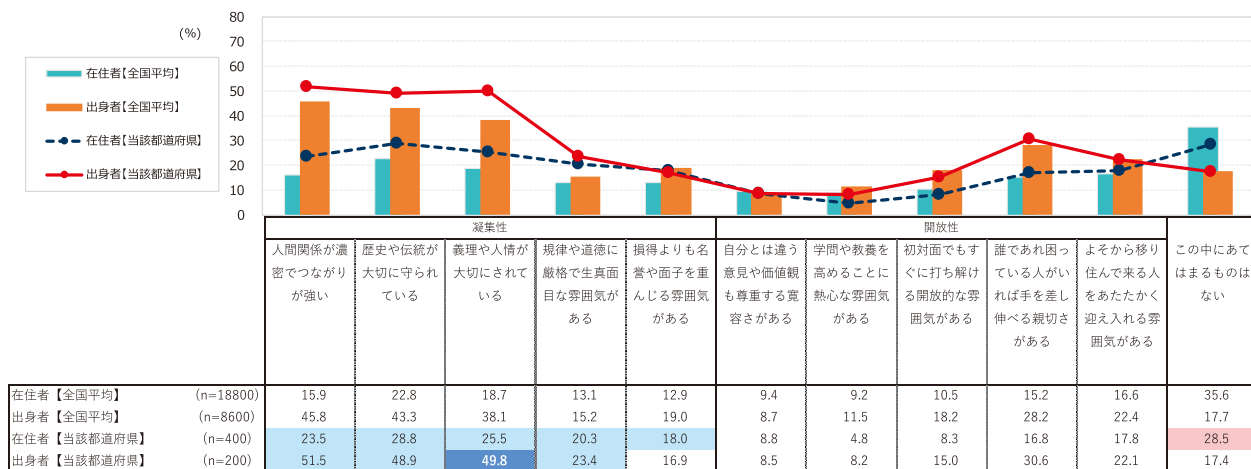
※Uターン意向と関係人口意向は『出身者調査』、離脱意向は『在住者調査』から算出。

都道府県評価

◇ 気質評価

【在住者調査】現在お住まいの地域の気質や雰囲気について、あなたはどのように思いますか。以下にあげることに、どの程度あてはまるかをお選びください。

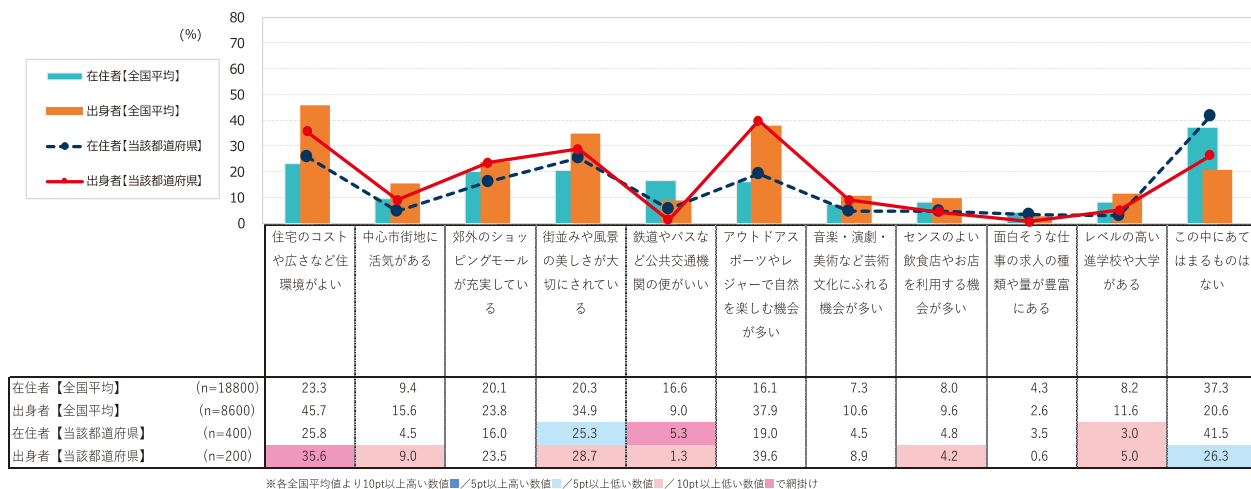
【出身者調査】あなたの出身地の社会の雰囲気について、あなたはどのようなイメージを持っていますか。以下にあげることに、あてはまるものをすべてお選びください。



◇ 生活環境評価

【在住者調査】現在お住まいの地域の生活環境について、以下のようなことはどの程度あてはまるかをお選びください。

【出身者調査】あなたの出身地の生活環境について、あなたはどのようなイメージを持っていますか。以下にあげることに、あてはまるものをすべてお選びください。





福島県

1人あたりの県民所得は16位だが、総合幸福度は34位、寛容性総合指標は42位にとどまる。ただし、男性・未婚層の総合幸福度は6位と高水準。Uターン意向率は23位。関係人口意向はボランティア、まちおこしが高め。離脱意向は22位。

総人口	184.6万人【21位】
人口増減率	-1.0%【38位】
社会増減率	-2.8%【38位】
65歳以上比率	31.5%【21位】
1人あたり県民所得	3,005千円【16位】
上記伸び率	19.4%【7位】

※人口関連データは2019年度、1人あたり県民所得は2016年度、その伸び率は2008～2017年を掲載

Well-being 総合指標

	人生評価（ラダー）		エウダイモニア		総合幸福度	
全国平均	5.77	順位	4.79	順位	10.56	順位
福島県全体	5.69	36位	4.75	28位	10.44	34位
男性・計	5.65	22位	4.92	23位	10.57	25位
男性・30代以下	5.80	14位	5.12	21位	10.93	18位
男性・40～50代	5.56	16位	5.08	6位	10.64	11位
男性・60代以上	5.53	45位	4.21	47位	9.73	47位
女性・計	5.74	37位	4.58	31位	10.32	33位
女性・30代以下	5.55	37位	4.44	33位	9.99	37位
女性・40～50代	5.58	30位	4.48	21位	10.06	25位
女性・60代以上	6.42	24位	5.07	23位	11.49	27位
既婚・計	6.10	43位	4.81	44位	10.91	44位
未婚・計	5.26	12位	4.66	13位	9.92	11位
男性・既婚	5.97	45位	4.82	46位	10.79	46位
男性・未婚	5.30	8位	4.99	6位	10.29	6位
女性・既婚	6.21	36位	4.80	25位	11.01	32位
女性・未婚	5.21	25位	4.26	30位	9.47	27位

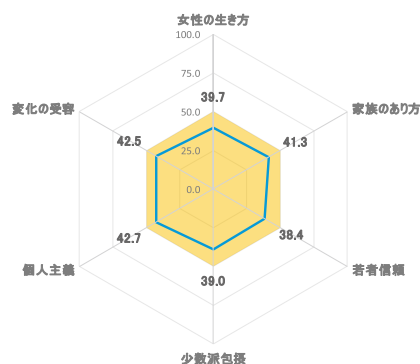
※人生評価「考えうる最高の人生と最低な人生があるとして、あなたの人生は現在どの位置にありますか」質問の回答（10点から0点）の加重平均値。

※エウダイモニア3つの選択肢「日々、人として成長している実感がある」「自分の能力を最大限に発揮して生きている」

「自分という人間の価値や人生の意義を感じている」へのあてはまり度合い（10点から0点）を聴取、その回答の積算値の加重平均値

※総合幸福度『人生評価』と『エウダイモニア』の加重平均値の積算値。

寛容性指標



	女性の生き方	家族のあり方	若者信頼	少数派包摂	個人主義	変化の受容	総合指標	
福島県全体	39.7	41.3	38.4	39.0	42.7	42.5	40.6	42位
男性・計	44.1	42.5	41.5	41.8	43.8	42.4	42.7	37位
男性・30代以下	48.5	44.7	38.9	48.7	41.4	46.2	44.7	33位
男性・40～50代	37.4	39.2	40.9	39.0	42.4	39.0	39.7	44位
男性・60代以上	52.3	47.1	49.9	41.9	49.9	46.5	47.9	23位
女性・計	37.5	40.6	37.0	37.6	42.0	42.8	39.6	43位
女性・30代以下	39.8	43.4	36.0	40.9	40.9	41.2	40.4	44位
女性・40～50代	33.2	35.6	35.1	34.1	41.0	42.2	36.9	45位
女性・60代以上	45.7	48.5	46.1	43.5	47.2	48.8	46.6	27位
既婚・計	40.6	39.5	38.9	36.7	42.6	42.0	40.1	42位
未婚・計	40.1	43.7	39.9	42.4	43.6	43.8	42.2	40位
男性・既婚	48.8	41.7	42.3	42.3	44.4	43.6	43.8	34位
男性・未婚	39.3	44.5	42.9	41.8	44.2	43.4	42.7	36位
女性・既婚	35.6	38.6	37.3	33.3	41.9	41.5	38.0	45位
女性・未婚	41.2	43.2	38.2	43.3	43.5	44.7	42.4	39位

人口移動指標

	Uターン意向 (加重平均)		関係人口意向 (既にしている／したい・計)							離脱意向 (加重平均)	
			二拠点 生活	ワーケ ション	ふるさと 納税	事業 創出	ボラン ティア	まちお こし			
全国平均	4.19	順位	32.9	43.4	58.4	37.7	37.3	41.3	3.47	順位	
福島県全体	4.15	23位	32.8	44.8	58.4	39.5	44.7	47.3	3.50	22位	
男性30代以下・計	4.29	22位	36.4	50.4	61.4	45.6	48.9	47.8	4.12	12位	
女性30代以下・計	4.01	25位	29.2	39.2	55.3	33.4	40.4	46.7	3.51	37位	
既婚・計	3.82	35位	32.3	38.8	53.5	37.1	38.9	41.9	3.26	24位	
未婚・計	4.34	16位	34.8	49.6	63.2	42.0	49.3	51.8	3.79	16位	
男性・既婚	4.34	14位	33.9	55.7	66.7	48.1	55.7	51.9	3.43	10位	
男性・未婚	4.31	23位	40.2	51.4	63.2	47.6	49.1	49.1	3.95	13位	
女性・既婚	3.39	42位	31.1	25.1	42.9	28.2	25.3	33.8	3.12	32位	
女性・未婚	4.38	10位	29.1	47.6	63.2	36.0	49.4	54.7	3.60	27位	

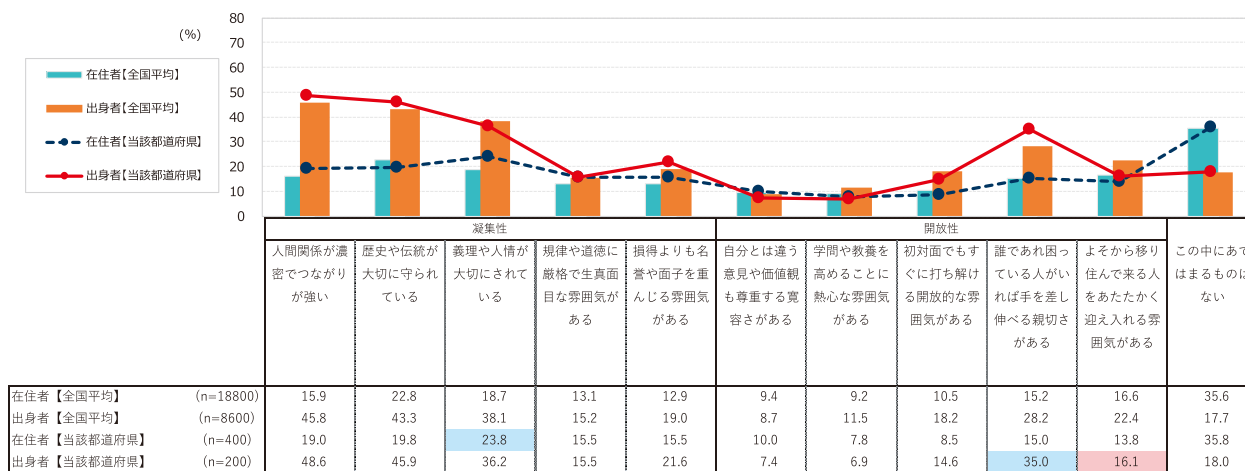
※Uターン意向と関係人口意向は『出身者調査』、離脱意向は『在住者調査』から算出。

都道府県評価

◇ 気質評価

【在住者調査】現在お住まいの地域の気質や雰囲気について、あなたはどのように思いますか。以下にあげることに、どの程度あてはまるかをお選びください。

【出身者調査】あなたの出身地の社会の雰囲気について、あなたはどのようなイメージを持っていますか。以下にあげることに、あてはまるものをすべてお選びください。

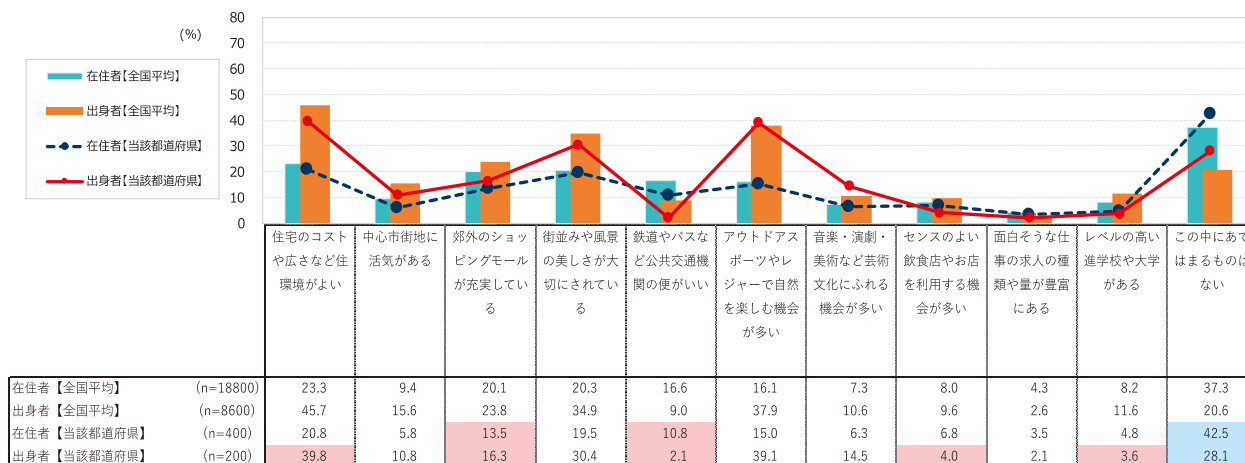


※各全国平均値より10pt以上高い数値■／5pt以上高い数値■／5pt以上低い数値■／10pt以上低い数値■で網掛け

◇ 生活環境評価

【在住者調査】現在お住まいの地域の生活環境について、以下のようなことはどの程度あてはまるかをお選びください。

【出身者調査】あなたの出身地の生活環境について、あなたはどのようなイメージを持っていますか。以下にあげることに、あてはまるものをすべてお選びください。



※各全国平均値より10pt以上高い数値■／5pt以上高い数値■／5pt以上低い数値■／10pt以上低い数値■で網掛け



茨城県

1人あたりの県民所得は10位だが、総合幸福度は44位にとどまる。寛容性総合指標は27位で、少数派包摂が低い傾向。Uターン意向率は31位。関係人口意向は二拠点生活以外は低め。離脱意向は3位と高水準。

総人口	286.0万人【11位】
人口増減率	-0.6%【23位】
社会増減率	-0.7%【20位】
65歳以上比率	29.5%【33位】
1人あたり県民所得	3,116千円【10位】
上記伸び率	16.4%【14位】

※人口関連データは2019年度、1人あたり県民所得は2016年度、その伸び率は2008～2017年を掲載

Well-being 総合指標

	人生評価（ラダー）		エウダイモニア		総合幸福度	
全国平均	5.77	順位	4.79	順位	10.56	順位
茨城県全体	5.54	44位	4.62	41位	10.16	44位
男性・計	5.54	35位	4.87	29位	10.41	31位
男性・30代以下	5.62	28位	4.98	30位	10.60	29位
男性・40～50代	5.12	40位	4.73	27位	9.85	38位
男性・60代以上	6.22	19位	4.92	27位	11.14	20位
女性・計	5.54	45位	4.38	42位	9.92	45位
女性・30代以下	5.65	30位	4.45	32位	10.10	28位
女性・40～50代	5.00	47位	3.94	46位	8.94	46位
女性・60代以上	6.40	29位	5.12	20位	11.52	26位
既婚・計	6.04	45位	4.72	45位	10.76	47位
未婚・計	5.09	29位	4.51	24位	9.60	26位
男性・既婚	6.27	20位	4.96	43位	11.23	37位
男性・未婚	5.01	28位	4.80	16位	9.81	19位
女性・既婚	5.86	46位	4.52	44位	10.39	46位
女性・未婚	5.19	28位	4.11	41位	9.30	34位

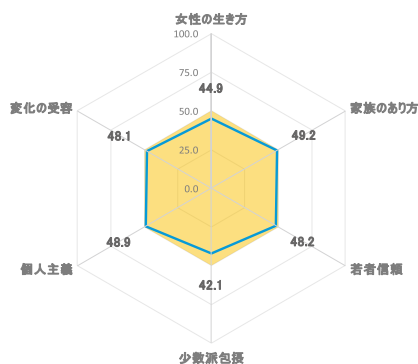
※人生評価「考えうる最高の人生と最低な人生があるとして、あなたの人生は現在どの位置にありますか」質問の回答（10点から0点）の加重平均値。

※エウダイモニア3つの選択肢「日々、人として成長している実感がある」「自分の能力を最大限に発揮して生きている」

「自分という人間の価値や人生の意義を感じている」へのあてはまり度合い（10点から0点）を聴取、その回答の積算値の加重平均値

※総合幸福度『人生評価』と『エウダイモニア』の加重平均値の積算値。

寛容性指標



	女性の生き方	家族のあり方	若者信頼	少数派包摂	個人主義	変化の受容	総合指標	
茨城県全体	44.9	49.2	48.2	42.1	48.9	48.1	46.9	27位
男性・計	46.3	48.9	46.9	40.9	45.3	48.3	46.1	29位
男性・30代以下	40.9	45.1	41.6	32.9	40.4	46.2	41.2	39位
男性・40～50代	53.1	52.5	53.7	47.8	48.5	52.5	51.4	17位
男性・60代以上	39.8	46.4	43.5	42.5	46.5	43.7	43.8	35位
女性・計	44.5	49.3	49.2	43.4	51.6	47.8	47.6	22位
女性・30代以下	41.6	47.6	55.2	43.5	51.7	45.1	47.5	27位
女性・40～50代	43.7	50.6	49.9	43.5	51.0	49.5	48.0	27位
女性・60代以上	51.2	49.9	40.6	45.2	52.7	49.2	48.1	22位
既婚・計	44.2	49.2	46.7	43.6	50.4	46.8	46.8	27位
未婚・計	45.5	48.9	48.6	40.9	46.6	48.8	46.5	28位
男性・既婚	43.3	45.9	45.6	40.0	44.5	43.4	43.8	35位
男性・未婚	49.4	51.6	48.1	42.9	46.4	52.4	48.5	25位
女性・既婚	45.2	51.0	48.1	46.3	54.1	49.5	49.0	20位
女性・未婚	42.5	45.8	48.6	39.7	46.1	44.9	44.6	32位

人口移動指標

	Uターン意向 (加重平均)		関係人口意向 (既にしている／したい・計)						離脱意向 (加重平均)	
			二拠点 生活	ワー ション	ふるさと 納税	事業 創出	ボラン ティア	まちお こし		
全国平均	4.19	順位	32.9	43.4	58.4	37.7	37.3	41.3	3.47	順位
茨城県全体	4.08	31位	32.9	27.8	48.5	27.3	24.2	27.4	3.75	3位
男性30代以下・計	4.01	36位	35.2	29.1	49.0	35.2	22.8	29.2	4.30	2位
女性30代以下・計	4.15	15位	30.7	26.5	47.9	19.5	25.6	25.5	4.09	4位
既婚・計	3.98	27位	25.8	22.9	49.4	29.2	24.1	28.9	3.54	6位
未婚・計	4.13	32位	37.2	30.9	48.2	26.1	24.8	24.7	4.13	1位
男性・既婚	3.87	34位	31.1	34.1	54.6	44.6	24.4	37.9	3.65	5位
男性・未婚	4.13	33位	37.2	27.1	46.7	31.3	22.2	23.6	4.15	4位
女性・既婚	4.08	18位	21.2	13.2	44.8	15.9	23.9	21.1	3.46	8位
女性・未婚	4.13	21位	37.1	35.2	49.9	20.4	27.8	26.0	4.11	3位

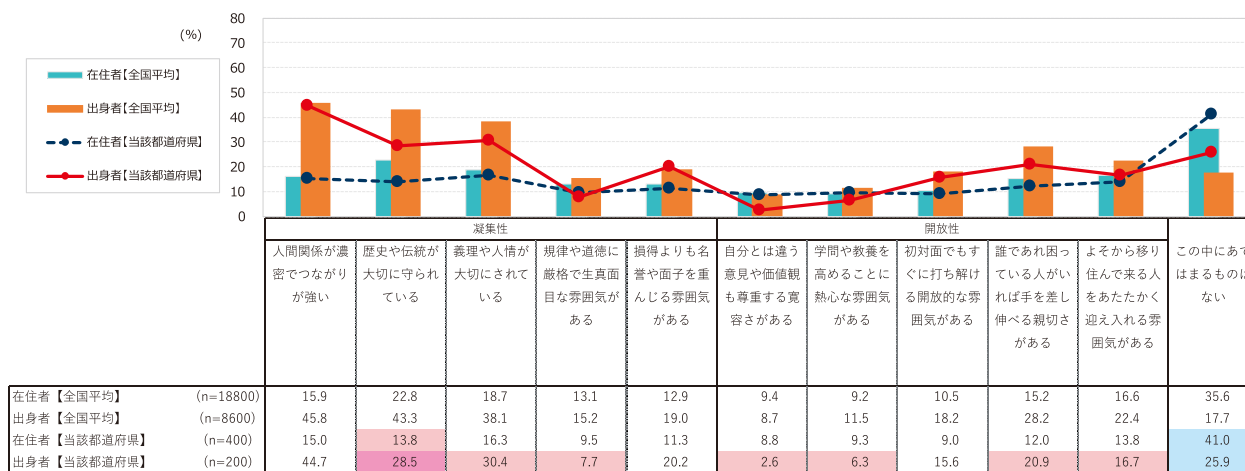
※Uターン意向と関係人口意向は『出身者調査』、離脱意向は『在住者調査』から算出。

都道府県評価

◇ 気質評価

【在住者調査】現在お住まいの地域の気質や雰囲気について、あなたはどのように思いますか。以下にあげることに、どの程度あてはまるかをお選びください。

【出身者調査】あなたの出身地の社会の雰囲気について、あなたはどのようなイメージを持っていますか。以下にあげることに、あてはまるものをすべてお選びください。

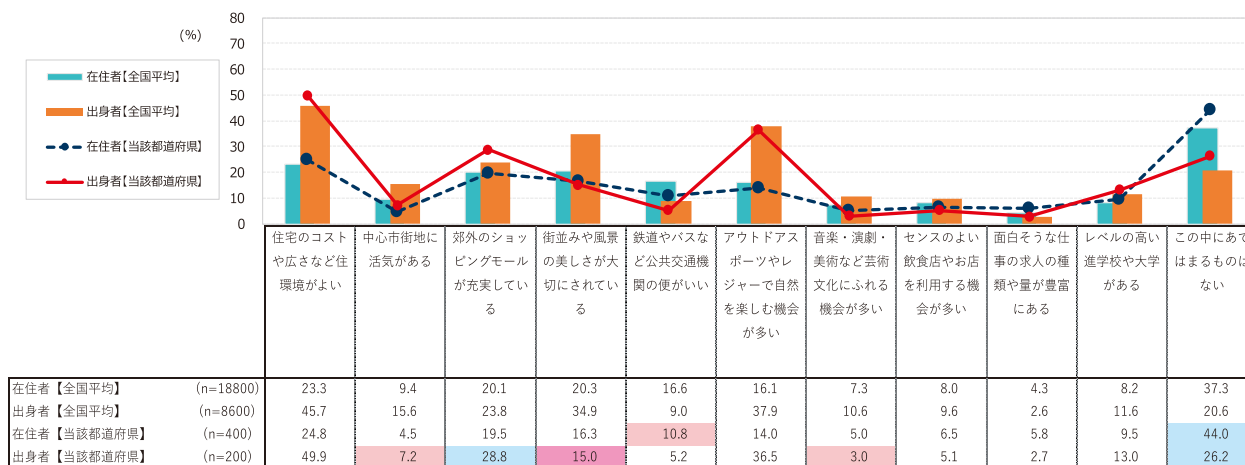


※各全国平均値より10pt以上高い数値■／5pt以上高い数値■／5pt以上低い数値■／10pt以上低い数値■で網掛け

◇ 生活環境評価

【在住者調査】現在お住まいの地域の生活環境について、以下のようなことはどの程度あてはまるかをお選びください。

【出身者調査】あなたの出身地の生活環境について、あなたはどのようなイメージを持っていますか。以下にあげることに、あてはまるものをすべてお選びください。



※各全国平均値より10pt以上高い数値■／5pt以上高い数値■／5pt以上低い数値■／10pt以上低い数値■で網掛け



栃木県

1人あたりの県民所得は3位で、総合幸福度は27位。
寛容性総合指標は24位だが、女性・未婚層は42位にとどまる。Uターン意向率は39位だが、女性・未婚層は13位。関係人口意向は低めで、離脱意向は4位と高水準。

総人口	193.4万人【19位】
人口増減率	-0.6%【24位】
社会増減率	-1.5%【29位】
65歳以上比率	28.6%【37位】
1人あたり県民所得	3,318千円【3位】
上記伸び率	14.0%【19位】

※人口関連データは2019年度、1人あたり県民所得は2016年度、その伸び率は2008～2017年を掲載

Well-being 総合指標

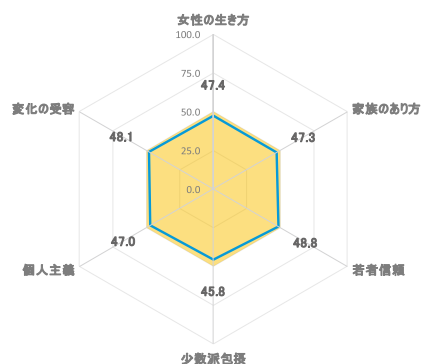
	人生評価（ラダー）		エウダイモニア		総合幸福度	
全国平均	5.77	順位	4.79	順位	10.56	順位
栃木県全体	5.82	13位	4.71	31位	10.53	27位
男性・計	5.62	24位	4.71	40位	10.33	37位
男性・30代以下	5.67	24位	5.03	27位	10.70	25位
男性・40～50代	5.41	20位	4.31	44位	9.72	43位
男性・60代以上	5.90	29位	4.89	29位	10.79	32位
女性・計	6.03	11位	4.70	16位	10.73	13位
女性・30代以下	5.66	28位	4.73	15位	10.40	23位
女性・40～50代	6.21	3位	4.53	20位	10.74	9位
女性・60代以上	6.40	29位	4.98	30位	11.38	32位
既婚・計	6.38	14位	4.91	36位	11.29	26位
未婚・計	5.07	30位	4.43	29位	9.50	30位
男性・既婚	6.45	9位	5.20	27位	11.65	16位
男性・未婚	4.98	29位	4.29	39位	9.27	34位
女性・既婚	6.32	22位	4.71	36位	11.03	31位
女性・未婚	5.22	23位	4.67	10位	9.88	17位

※人生評価「考えうる最高の人生と最低な人生があるとして、あなたの人生は現在どの位置にありますか」質問の回答（10点から0点）の加重平均値。

※エウダイモニア3つの選択肢「日々、人として成長している実感がある」「自分の能力を最大限に発揮して生きている」「自分という人間の価値や人生の意義を感じている」へのあてはまり度合い（10点から0点）を聴取、その回答の積算値の加重平均値

※総合幸福度『人生評価』と『エウダイモニア』の加重平均値の積算値。

寛容性指標



	女性の生き方	家族のあり方	若者信頼	少数派包摂	個人主義	変化の受容	総合指標	
栃木県全体	47.4	47.3	48.8	45.8	47.0	48.1	47.4	24位
男性・計	50.1	47.7	53.4	48.0	48.9	51.7	50.0	18位
男性・30代以下	56.7	54.3	66.9	53.8	51.5	55.3	56.4	11位
男性・40～50代	51.1	48.9	53.1	52.1	52.5	51.1	51.5	16位
男性・60代以上	43.4	39.8	35.3	35.2	39.3	46.5	39.9	41位
女性・計	45.7	46.9	45.1	44.3	45.9	45.9	45.6	30位
女性・30代以下	38.4	43.0	37.7	42.6	43.5	42.1	41.2	42位
女性・40～50代	52.7	50.9	53.5	50.6	50.8	51.7	51.7	16位
女性・60代以上	44.4	45.4	44.6	37.6	41.9	41.1	42.5	36位
既婚・計	46.1	47.5	47.2	46.8	45.9	44.7	46.4	29位
未婚・計	48.7	46.7	50.0	42.2	47.9	51.3	47.8	24位
男性・既婚	44.5	46.2	48.6	44.6	45.7	47.6	46.2	28位
男性・未婚	55.3	49.7	57.2	49.8	52.2	54.0	53.0	15位
女性・既婚	47.5	48.8	47.2	48.4	47.3	43.8	47.1	28位
女性・未婚	40.7	41.2	39.8	33.8	40.8	46.8	40.5	42位

人口移動指標

	Uターン意向 (加重平均)		関係人口意向 (既にしている／したい・計)						離脱意向 (加重平均)	
			二拠点 生活	ワー ケーション	ふるさと 納税	事業 創出	ボラン ティア	まちお こし		
全国平均	4.19	順位	32.9	43.4	58.4	37.7	37.3	41.3	3.47	順位
栃木県全体	3.98	39位	24.9	39.3	50.1	28.3	34.3	36.3	3.70	4位
男性30代以下・計	3.93	39位	25.5	34.8	46.3	32.1	33.0	35.1	3.84	30位
女性30代以下・計	4.03	24位	24.4	43.7	54.0	24.4	35.7	37.6	3.80	20位
既婚・計	3.69	40位	17.9	30.9	41.7	18.0	28.2	27.0	3.74	2位
未婚・計	4.15	31位	30.6	45.3	58.8	35.3	39.4	43.6	3.72	23位
男性・既婚	3.62	38位	14.5	21.2	39.4	18.1	24.9	28.5	3.79	1位
男性・未婚	4.03	38位	31.6	41.4	52.0	38.7	38.2	39.8	3.48	41位
女性・既婚	3.75	33位	20.6	38.5	43.6	18.0	30.8	25.7	3.70	2位
女性・未婚	4.29	13位	29.5	49.8	66.6	31.5	40.8	48.0	4.13	2位

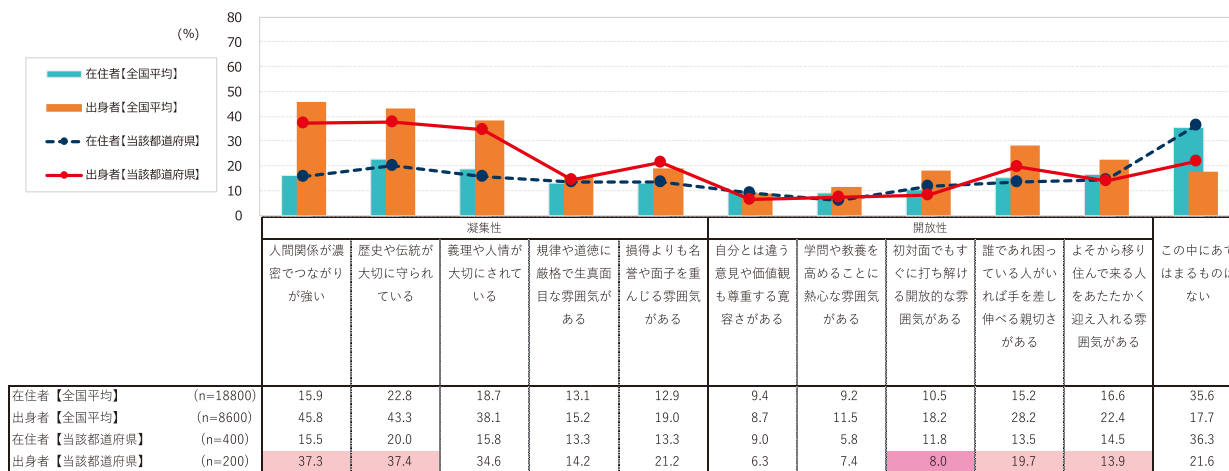
※Uターン意向と関係人口意向は『出身者調査』、離脱意向は『在住者調査』から算出。

都道府県評価

◇ 気質評価

【在住者調査】現在お住まいの地域の気質や雰囲気について、あなたはどのように思いますか。以下にあげることに、どの程度あてはまるかをお選びください。

【出身者調査】あなたの出身地の社会の雰囲気について、あなたはどのようなイメージを持っていますか。以下にあげることに、あてはまるものをすべてお選びください。

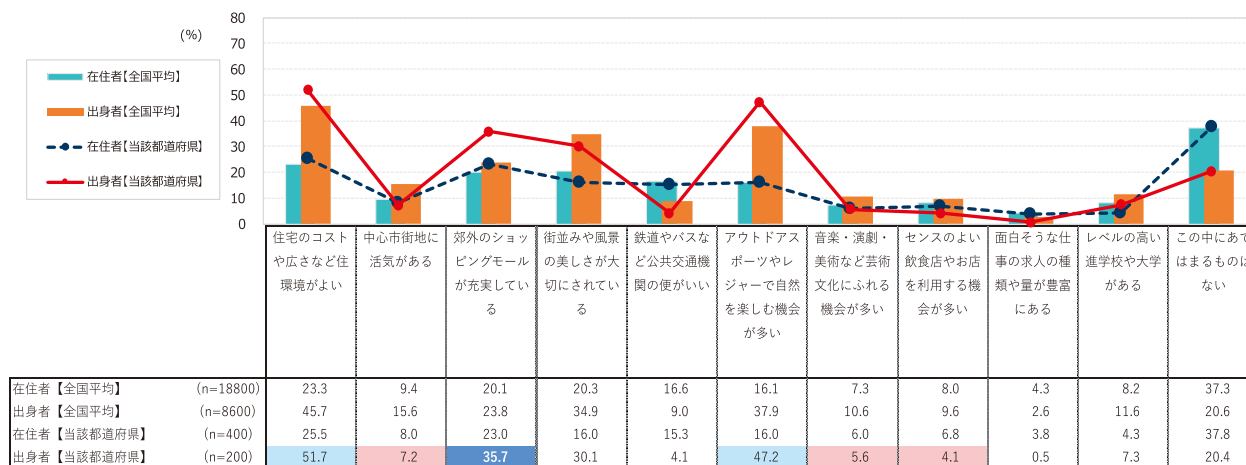


※各全国平均値より10pt以上高い数値■／5pt以上高い数値■／5pt以上低い数値■／10pt以上低い数値■で網掛け

◇ 生活環境評価

【在住者調査】現在お住まいの地域の生活環境について、以下のようなことはどの程度あてはまるかをお選びください。

【出身者調査】あなたの出身地の生活環境について、あなたはどのようなイメージを持っていますか。以下にあげることに、あてはまるものをすべてお選びください。



※各全国平均値より10pt以上高い数値■／5pt以上高い数値■／5pt以上低い数値■／10pt以上低い数値■で網掛け



群馬県

1人あたりの県民所得は11位。総合幸福度は39位だが、女性・60代以上は1位。寛容性総合指標は19位。Uターン意向率は23位で、関係人口意向も全国平均程度、離脱意向も26位。

総人口	194.2万人【18位】
人口増減率	-0.5%【19位】
社会増減率	0.5%【12位】
65歳以上比率	29.8%【30位】
1人あたり県民所得	3,098千円【11位】
上記伸び率	20.1%【6位】

※人口関連データは2019年度、1人あたり県民所得は2016年度、その伸び率は2008～2017年を掲載

Well-being 総合指標

	人生評価（ラダー）		エウダイモニア		総合幸福度	
全国平均	5.77	順位	4.79	順位	10.56	順位
群馬県全体	5.59	43位	4.69	34位	10.28	39位
男性・計	5.25	47位	4.71	40位	9.96	47位
男性・30代以下	5.15	47位	4.59	45位	9.74	46位
男性・40～50代	5.20	38位	4.71	30位	9.91	31位
男性・60代以上	5.53	45位	4.96	24位	10.48	37位
女性・計	5.94	20位	4.66	22位	10.60	19位
女性・30代以下	5.56	35位	4.54	26位	10.10	28位
女性・40～50代	5.78	16位	4.27	36位	10.05	26位
女性・60代以上	7.03	2位	5.68	2位	12.71	1位
既婚・計	6.27	26位	5.03	21位	11.30	23位
未婚・計	4.99	35位	4.36	34位	9.35	36位
男性・既婚	6.07	41位	5.50	4位	11.57	20位
男性・未婚	4.62	44位	4.08	46位	8.70	47位
女性・既婚	6.44	14位	4.64	42位	11.07	28位
女性・未婚	5.45	13位	4.69	7位	10.14	10位

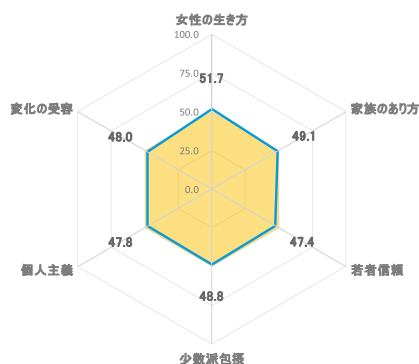
※人生評価「考える最高の人生と最低な人生があるとして、あなたの人生は現在どの位置にありますか」質問の回答（10点から0点）の加重平均値。

※エウダイモニア3つの選択肢「日々、人として成長している実感がある」「自分の能力を最大限に発揮して生きている」

「自分という人間の価値や人生の意義を感じている」へのあてはまり度合い（10点から0点）を聴取、その回答の積算値の加重平均値

※総合幸福度『人生評価』と『エウダイモニア』の加重平均値の積算値。

寛容性指標



	女性の生き方	家族のあり方	若者信頼	少数派包摂	個人主義	変化の受容	総合指標	
群馬県全体	51.7	49.1	47.4	48.8	47.8	48.0	48.8	19位
男性・計	55.3	53.2	48.0	48.4	51.1	50.6	51.1	16位
男性・30代以下	56.1	56.3	46.2	47.6	45.1	47.7	49.8	22位
男性・40～50代	54.9	50.8	49.6	47.4	53.7	48.5	50.8	20位
男性・60代以上	54.1	52.7	47.8	51.7	53.8	58.4	53.1	16位
女性・計	49.4	47.1	47.1	49.1	45.5	45.9	47.3	25位
女性・30代以下	45.8	43.4	41.4	46.4	45.6	44.9	44.6	32位
女性・40～50代	51.2	47.2	50.9	50.1	45.6	45.2	48.4	26位
女性・60代以上	51.7	51.9	50.7	50.3	46.1	50.5	50.2	17位
既婚・計	50.8	49.3	45.3	46.6	47.6	49.7	48.2	23位
未婚・計	52.3	48.9	49.6	50.5	47.7	45.9	49.2	21位
男性・既婚	52.7	55.4	42.7	46.8	51.6	53.5	50.5	16位
男性・未婚	56.5	50.4	52.6	49.4	50.6	48.1	51.3	19位
女性・既婚	49.8	45.9	47.5	47.0	45.6	47.3	47.2	27位
女性・未婚	49.0	47.6	46.5	51.7	45.6	44.1	47.4	26位

人口移動指標

	Uターン意向 (加重平均)		関係人口意向 (既にしている／したい・計)						離脱意向 (加重平均)	
			二拠点 生活	ワーケ ション	ふるさと 納税	事業 創出	ボラン ティア	まちお こし		
全国平均	4.19	順位	32.9	43.4	58.4	37.7	37.3	41.3	3.47	順位
群馬県全体	4.15	23位	27.8	40.7	53.9	33.8	34.9	39.0	3.46	26位
男性30代以下・計	4.25	25位	27.0	39.8	43.7	37.9	31.1	35.4	3.56	43位
女性30代以下・計	4.06	20位	28.5	41.7	64.0	29.6	38.7	42.6	3.34	42位
既婚・計	3.78	37位	22.4	33.8	41.9	33.9	27.9	26.7	3.31	17位
未婚・計	4.48	7位	32.6	46.3	61.4	33.7	39.7	46.1	3.60	34位
男性・既婚	3.79	37位	21.4	35.3	32.2	38.1	24.2	24.4	3.63	6位
男性・未婚	4.65	8位	31.9	45.1	52.4	37.6	35.4	43.1	3.83	20位
女性・既婚	3.76	32位	23.5	32.2	52.9	29.3	32.2	29.3	3.06	40位
女性・未婚	4.31	12位	33.3	47.4	69.9	29.9	43.9	49.0	3.33	44位

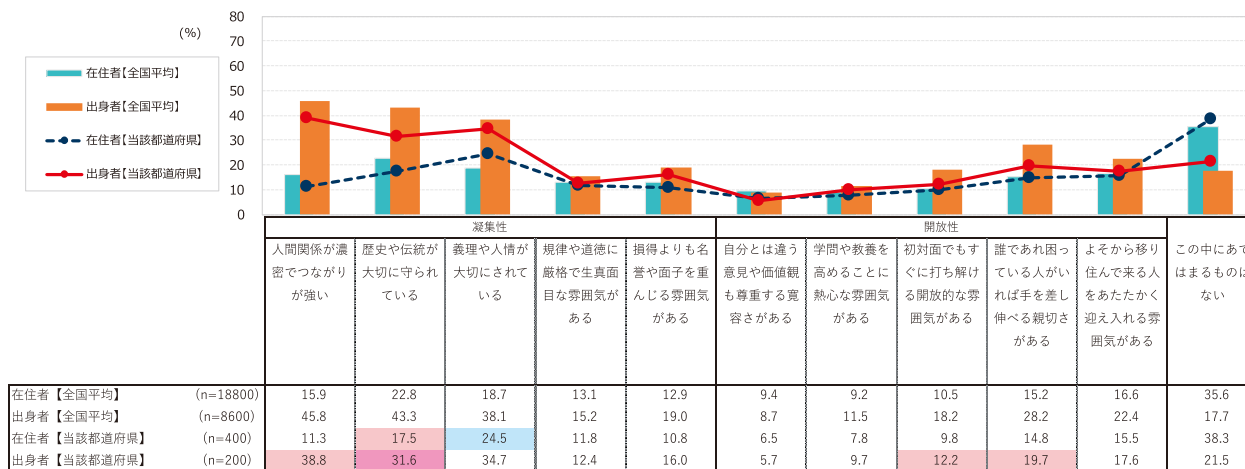
※Uターン意向と関係人口意向は『出身者調査』、離脱意向は『在住者調査』から算出。

都道府県評価

◇ 気質評価

【在住者調査】現在お住まいの地域の気質や雰囲気について、あなたはどのように思いますか。以下にあげることに、どの程度あてはまるかをお選びください。

【出身者調査】あなたの出身地の社会の雰囲気について、あなたはどのようなイメージを持っていますか。以下にあげることに、あてはまるものをすべてお選びください。

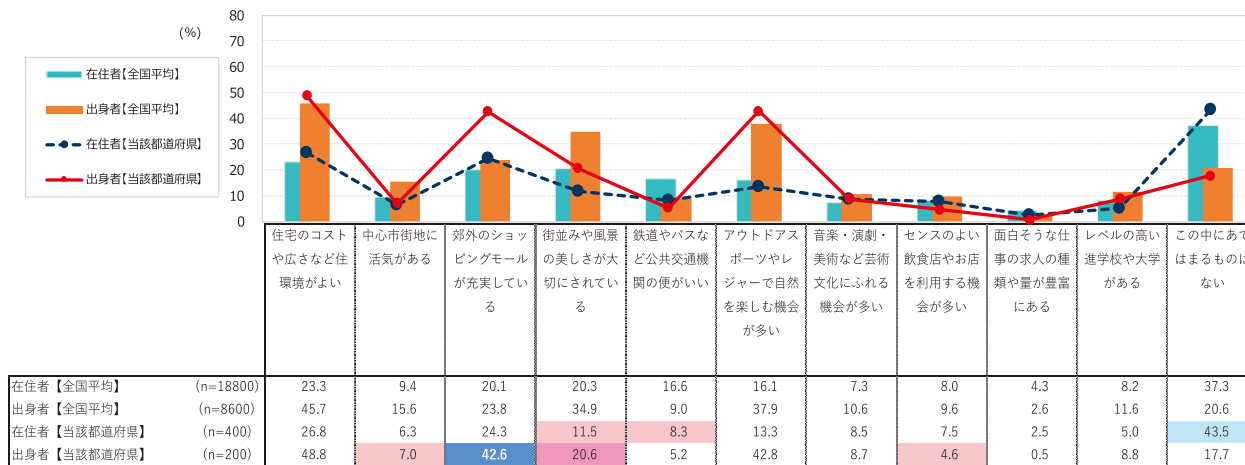


※各全国平均値より10pt以上高い数値／5pt以上高い数値／5pt以上低い数値／10pt以上低い数値で網掛け

◇ 生活環境評価

【在住者調査】現在お住まいの地域の生活環境について、以下のようなことはどの程度あてはまるかをお選びください。

【出身者調査】あなたの出身地の生活環境について、あなたはどのようなイメージを持っていますか。以下にあげることに、あてはまるものをすべてお選びください。



※各全国平均値より10pt以上高い数値／5pt以上高い数値／5pt以上低い数値／10pt以上低い数値で網掛け



埼玉県

1人あたりの県民所得は18位。総合幸福度は46位だが、男性・既婚層は9位。寛容性総合指標は5位と高水準。離脱意向は9位。既婚層が未婚層と比べて順位が高い。

総人口	735.0万人【5位】
人口増減率	0.3%【3位】
社会増減率	5.2%【2位】
65歳以上比率	26.7%【42位】
1人あたり県民所得	2,958千円【18位】
上記伸び率	9.8%【33位】

※人口関連データは2019年度、1人あたり県民所得は2016年度、その伸び率は2008～2017年を掲載

Well-being 総合指標

	人生評価（ラダー）		エウダイモニア		総合幸福度	
全国平均	5.77	順位	4.79	順位	10.56	順位
埼玉県全体	5.62	41位	4.53	46位	10.15	46位
男性・計	5.71	18位	4.73	37位	10.44	30位
男性・30代以下	5.34	42位	4.35	47位	9.69	47位
男性・40～50代	5.69	10位	4.87	19位	10.56	12位
男性・60代以上	6.50	7位	5.20	10位	11.70	8位
女性・計	5.53	47位	4.33	46位	9.85	47位
女性・30代以下	5.61	32位	4.65	19位	10.26	25位
女性・40～50代	5.06	45位	3.65	47位	8.71	47位
女性・60代以上	6.28	38位	5.07	23位	11.34	34位
既婚・計	6.18	36位	4.72	45位	10.89	45位
未婚・計	4.98	37位	4.31	38位	9.29	38位
男性・既婚	6.56	4位	5.22	24位	11.78	9位
男性・未婚	4.98	29位	4.29	39位	9.27	34位
女性・既婚	5.88	45位	4.33	47位	10.21	47位
女性・未婚	4.99	39位	4.34	27位	9.32	33位

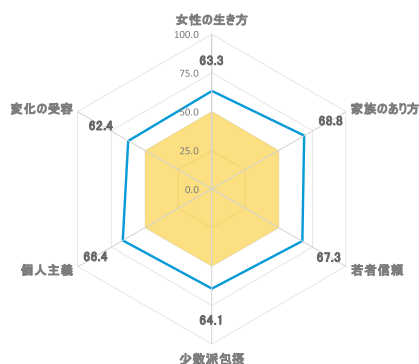
※人生評価「考える最高の人生と最低な人生があるとして、あなたの人生は現在どの位置にありますか」質問の回答（10点から0点）の加重平均値。

※エウダイモニア3つの選択肢「日々、人として成長している実感がある」「自分の能力を最大限に発揮して生きている」

「自分という人間の価値や人生の意義を感じている」へのあてはまり度合い（10点から0点）を聴取、その回答の積算値の加重平均値

※総合幸福度『人生評価』と『エウダイモニア』の加重平均値の積算値。

寛容性指標



	女性の生き方	家族のあり方	若者信頼	少数派包摂	個人主義	変化の受容	総合指標	
埼玉県全体	63.3	68.8	67.3	64.1	66.4	62.4	65.4	5位
男性・計	61.6	69.6	66.8	66.0	67.7	62.2	65.7	5位
男性・30代以下	54.8	66.4	60.7	63.8	63.4	56.6	61.0	6位
男性・40～50代	63.9	69.5	62.1	63.1	67.9	66.4	65.5	5位
男性・60代以上	60.8	68.4	72.1	65.7	68.7	58.4	65.7	3位
女性・計	63.3	68.0	67.3	62.2	64.9	62.2	64.7	6位
女性・30代以下	61.4	63.3	63.4	57.4	65.7	57.5	61.4	8位
女性・40～50代	64.9	70.4	68.0	63.7	63.4	64.4	65.8	5位
女性・60代以上	59.9	66.6	64.5	61.6	63.9	61.4	63.0	8位
既婚・計	60.9	68.4	66.7	63.0	65.5	62.6	64.5	6位
未婚・計	66.1	69.0	67.2	65.6	66.6	61.2	66.0	4位
男性・既婚	58.9	68.4	66.2	64.3	69.3	61.2	64.7	5位
男性・未婚	64.5	70.3	64.8	67.6	64.7	60.9	65.5	4位
女性・既婚	61.8	68.0	66.6	61.1	63.1	63.2	64.0	7位
女性・未婚	65.8	67.0	66.3	63.1	66.7	60.3	64.9	5位

人口移動指標

	Uターン意向 (加重平均)		関係人口意向（既にしている／したい・計）							離脱意向 (加重平均)	
			二拠点 生活	ワーケ ション	ふるさと 納税	事業 創出	ボラン ティア	まちお こし			
全国平均	4.19	順位	32.9	43.4	58.4	37.7	37.3	41.3	3.47	順位	
埼玉県全体	-	-	-	-	-	-	-	-	3.61	9位	
男性30代以下・計	-	-	-	-	-	-	-	-	4.06	15位	
女性30代以下・計	-	-	-	-	-	-	-	-	3.69	28位	
既婚・計	-	-	-	-	-	-	-	-	3.57	4位	
未婚・計	-	-	-	-	-	-	-	-	3.70	27位	
男性・既婚	-	-	-	-	-	-	-	-	3.71	2位	
男性・未婚	-	-	-	-	-	-	-	-	3.58	37位	
女性・既婚	-	-	-	-	-	-	-	-	3.46	8位	
女性・未婚	-	-	-	-	-	-	-	-	3.87	14位	

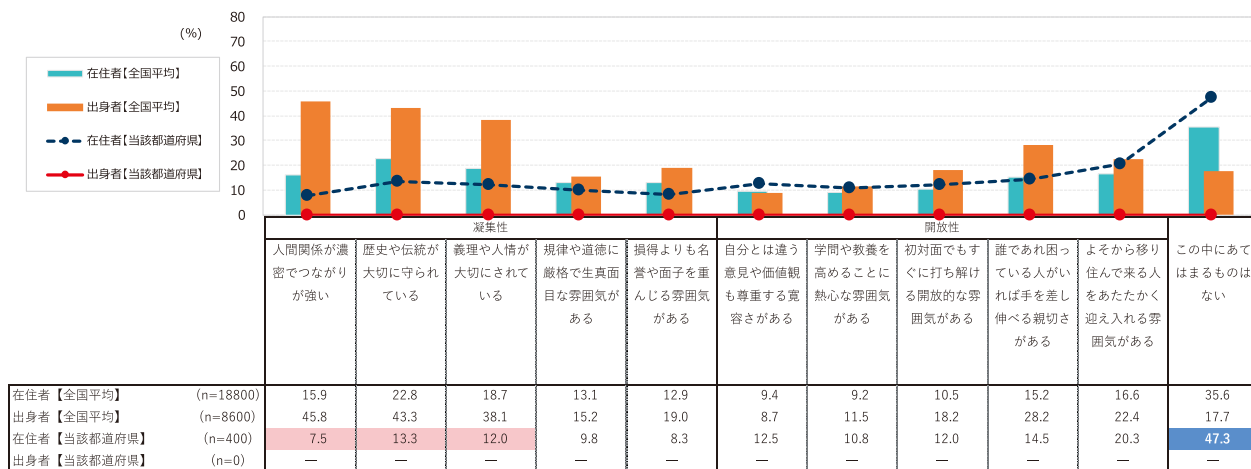
※Uターン意向と関係人口意向は『出身者調査』、離脱意向は『在住者調査』から算出。

都道府県評価

◇ 気質評価

【在住者調査】現在お住まいの地域の気質や雰囲気について、あなたはどのように思いますか。以下にあげることにについて、どの程度あてはまるかをお選びください。

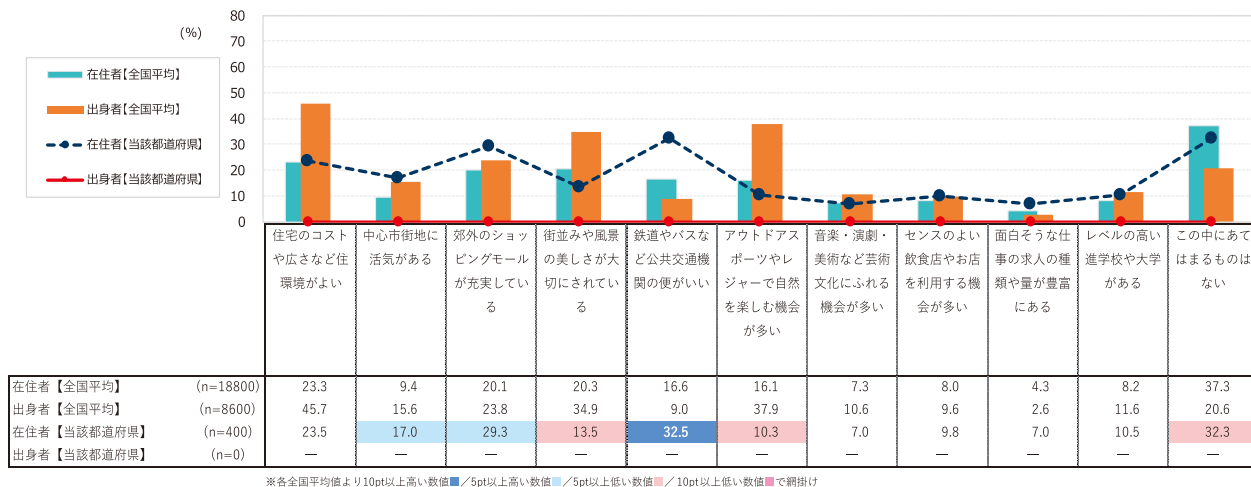
【出身者調査】あなたの出身地の社会の雰囲気について、あなたはどのようなイメージを持っていますか。以下にあげることにについて、あてはまるものをすべてお選びください。



◇ 生活環境評価

【在住者調査】現在お住まいの地域の生活環境について、以下のようなことはどの程度あてはまるかをお選びください。

【出身者調査】あなたの出身地の生活環境について、あなたはどのようなイメージを持っていますか。以下にあげることにについて、あてはまるものをすべてお選びください。





千葉県

1人あたりの県民所得は15位。総合幸福度は7位だが、男性・60代以上は43位。寛容性総合指標は4位と高水準。離脱意向は9位。既婚層が未婚層と比べて順位が高い。

総人口	625.9万人【6位】
人口増減率	0.1%【7位】
社会増減率	3.8%【4位】
65歳以上比率	27.9%【39位】
1人あたり県民所得	3,020千円【15位】
上記伸び率	7.3%【39位】

※人口関連データは2019年度、1人あたり県民所得は2016年度、その伸び率は2008～2017年を掲載

Well-being 総合指標

	人生評価（ラダー）		エウダイモニア		総合幸福度	
全国平均	5.77	順位	4.79	順位	10.56	順位
千葉県全体	5.93	6位	4.90	10位	10.83	7位
男性・計	5.75	13位	4.99	18位	10.74	15位
男性・30代以下	5.78	16位	5.28	8位	11.05	12位
男性・40～50代	5.78	6位	4.88	18位	10.66	9位
男性・60代以上	5.67	42位	4.60	42位	10.28	43位
女性・計	6.10	7位	4.83	7位	10.93	7位
女性・30代以下	6.15	8位	4.73	15位	10.88	11位
女性・40～50代	5.88	12位	4.82	7位	10.69	10位
女性・60代以上	6.45	22位	5.03	26位	11.48	28位
既婚・計	6.45	8位	5.12	11位	11.56	8位
未婚・計	5.37	6位	4.76	5位	10.13	5位
男性・既婚	6.48	7位	5.38	11位	11.86	6位
男性・未婚	5.13	19位	4.74	18位	9.87	18位
女性・既婚	6.42	17位	4.91	16位	11.33	14位
女性・未婚	5.66	7位	4.79	4位	10.45	4位

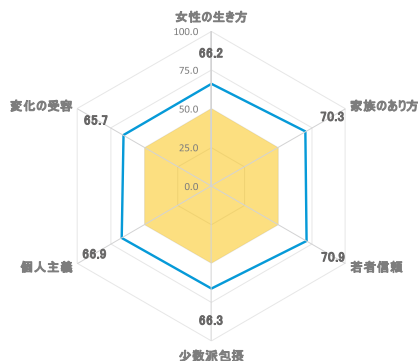
※人生評価「考えうる最高の人生と最低な人生があるとして、あなたの人生は現在どの位置にありますか」質問の回答（10点から0点）の加重平均値。

※エウダイモニア3つの選択肢「日々、人として成長している実感がある」「自分の能力を最大限に発揮して生きている」

「自分という人間の価値や人生の意義を感じている」へのあてはまり度合い（10点から0点）を聴取、その回答の積算値の加重平均値

※総合幸福度『人生評価』と『エウダイモニア』の加重平均値の積算値。

寛容性指標



	女性の生き方	家族のあり方	若者信頼	少数派包摂	個人主義	変化の受容	総合指標	
千葉県全体	66.2	70.3	70.9	66.3	66.9	65.7	67.7	4位
男性・計	62.8	69.2	68.7	64.1	65.4	64.1	65.7	4位
男性・30代以下	61.8	71.4	66.4	67.3	64.9	61.0	65.5	5位
男性・40～50代	66.0	69.6	72.4	62.6	65.1	65.1	66.8	4位
男性・60代以上	55.1	61.4	56.0	55.5	62.1	61.5	58.6	10位
女性・計	67.5	70.9	71.6	67.9	67.6	66.6	68.7	4位
女性・30代以下	59.8	68.9	63.4	61.0	63.5	63.7	63.4	5位
女性・40～50代	69.4	70.5	70.6	69.0	68.3	66.8	69.1	3位
女性・60代以上	69.7	69.7	75.7	67.6	68.0	65.4	69.4	2位
既婚・計	68.1	69.2	72.0	67.3	67.6	68.8	68.8	3位
未婚・計	61.1	71.0	66.3	63.4	64.8	61.2	64.6	5位
男性・既婚	64.3	66.5	68.5	63.8	69.0	66.3	66.4	4位
男性・未婚	56.1	70.3	65.2	61.8	59.6	59.2	62.0	6位
女性・既婚	69.6	70.3	72.8	69.0	66.5	69.5	69.6	4位
女性・未婚	63.1	70.2	65.6	63.9	67.6	62.3	65.4	4位

人口移動指標

	Uターン意向 (加重平均)		関係人口意向（既にしている／したい・計）							離脱意向 (加重平均)	
			二拠点 生活	ワーケ ション	ふるさと 納税	事業 創出	ボラン ティア	まちお こし			
全国平均	4.19	順位	32.9	43.4	58.4	37.7	37.3	41.3	3.47	順位	
千葉県全体	-	-	-	-	-	-	-	-	3.61	9位	
男性30代以下・計	-	-	-	-	-	-	-	-	4.09	13位	
女性30代以下・計	-	-	-	-	-	-	-	-	4.01	7位	
既婚・計	-	-	-	-	-	-	-	-	3.56	5位	
未婚・計	-	-	-	-	-	-	-	-	3.63	32位	
男性・既婚	-	-	-	-	-	-	-	-	3.51	8位	
男性・未婚	-	-	-	-	-	-	-	-	3.59	36位	
女性・既婚	-	-	-	-	-	-	-	-	3.61	4位	
女性・未婚	-	-	-	-	-	-	-	-	3.67	24位	

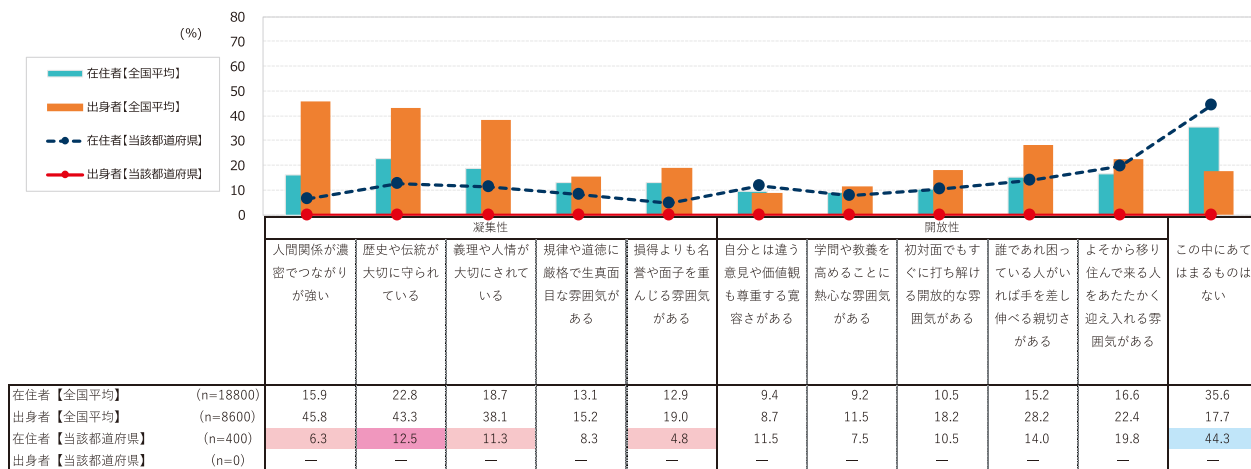
※Uターン意向と関係人口意向は『出身者調査』、離脱意向は『在住者調査』から算出。

都道府県評価

◇ 気質評価

【在住者調査】現在お住まいの地域の気質や雰囲気について、あなたはどのように思いますか。以下にあげることに、どの程度あてはまるかをお選びください。

【出身者調査】あなたの出身地の社会の雰囲気について、あなたはどのようなイメージを持っていますか。以下にあげることに、あてはまるものをすべてお選びください。

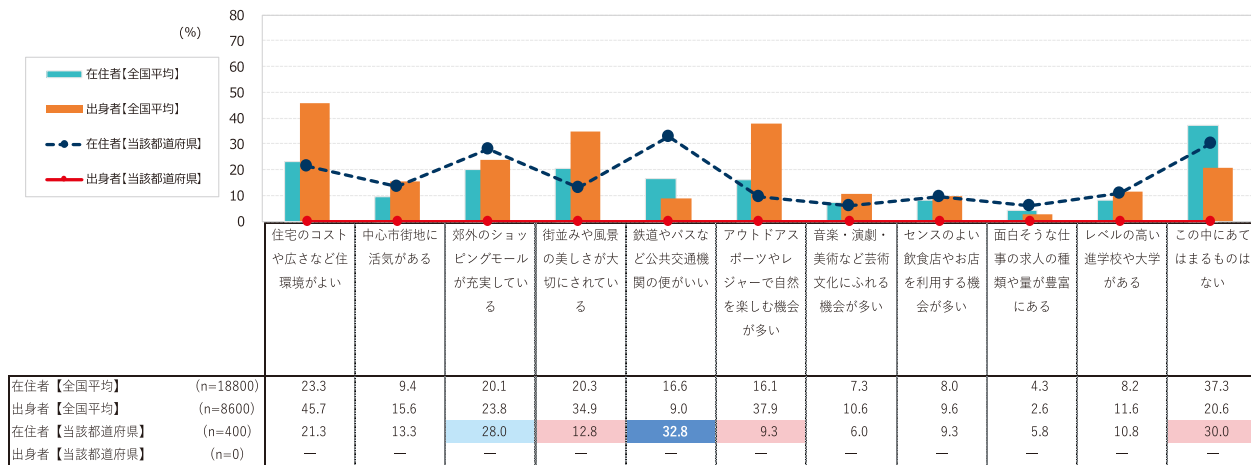


※各全国平均値より10pt以上高い数値■／5pt以上高い数値■／5pt以上低い数値■／10pt以上低い数値■で網掛け

◇ 生活環境評価

【在住者調査】現在お住まいの地域の生活環境について、以下のようなことはどの程度あてはまるかをお選びください。

【出身者調査】あなたの出身地の生活環境について、あなたはどのようなイメージを持っていますか。以下にあげることに、あてはまるものをすべてお選びください。



※各全国平均値より10pt以上高い数値■／5pt以上高い数値■／5pt以上低い数値■／10pt以上低い数値■で網掛け



東京都

1人あたりの県民所得は1位。総合幸福度は12位だが、男女ともに40～50代の順位が低い。寛容性総合指標は1位。離脱意向は22位だが、既婚層が未婚層と比べて順位が高い。

総人口	1392.1万人【1位】
人口増減率	0.7%【1位】
社会増減率	8.2‰【1位】
65歳以上比率	23.1%【46位】
1人あたり県民所得	5,348千円【1位】
上記伸び率	-0.4%【47位】

※人口関連データは2019年度、1人あたり県民所得は2016年度、その伸び率は2008～2017年を掲載

Well-being 総合指標

	人生評価（ラダー）		エウダイモニア		総合幸福度	
全国平均	5.77	順位	4.79	順位	10.56	順位
東京都全体	5.74	28位	4.92	6位	10.66	12位
男性・計	5.62	24位	5.21	3位	10.82	12位
男性・30代以下	5.65	26位	5.47	4位	11.12	9位
男性・40～50代	5.09	43位	4.80	25位	9.89	33位
男性・60代以上	6.60	4位	5.52	3位	12.12	2位
女性・計	5.87	25位	4.62	26位	10.49	25位
女性・30代以下	6.14	10位	4.88	10位	11.01	9位
女性・40～50代	5.21	42位	3.98	45位	9.19	44位
女性・60代以上	6.65	12位	5.41	8位	12.06	5位
既婚・計	6.26	27位	5.23	4位	11.48	11位
未婚・計	5.25	14位	4.59	19位	9.84	16位
男性・既婚	6.24	27位	5.68	1位	11.92	3位
男性・未婚	5.09	22位	4.81	14位	9.91	15位
女性・既婚	6.28	27位	4.81	23位	11.08	27位
女性・未婚	5.42	14位	4.35	25位	9.77	20位

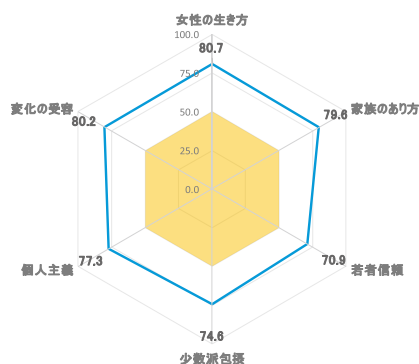
※人生評価「考える最高の人生と最低な人生があるとして、あなたの人生は現在どの位置にありますか」質問の回答（10点から0点）の加重平均値。

※エウダイモニア3つの選択肢「日々、人として成長している実感がある」「自分の能力を最大限に発揮して生きている」

「自分という人間の価値や人生の意義を感じている」へのあてはまり度合い（10点から0点）を聴取、その回答の積算値の加重平均値

※総合幸福度『人生評価』と『エウダイモニア』の加重平均値の積算値。

寛容性指標



	女性の生き方	家族のあり方	若者信頼	少数派包摂	個人主義	変化の受容	総合指標	
東京都全体	80.7	79.6	70.9	74.6	77.3	80.2	77.2	1位
男性・計	79.4	78.6	67.9	71.8	75.8	78.5	75.3	1位
男性・30代以下	74.3	82.0	55.0	64.8	70.6	78.5	70.9	1位
男性・40～50代	79.5	73.9	69.1	72.6	75.9	74.3	74.2	2位
男性・60代以上	73.3	76.5	71.4	70.2	76.7	77.0	74.2	1位
女性・計	80.7	79.9	71.8	75.3	77.5	80.8	77.7	1位
女性・30代以下	81.5	80.9	68.3	71.0	75.5	78.4	75.9	1位
女性・40～50代	78.7	77.2	73.0	74.6	74.6	78.7	76.1	1位
女性・60代以上	73.3	77.0	65.0	74.0	79.9	80.6	75.0	1位
既婚・計	78.2	78.7	72.2	75.3	78.6	78.1	76.8	1位
未婚・計	81.4	79.1	67.6	72.8	74.6	81.0	76.1	1位
男性・既婚	77.6	77.5	72.1	73.2	77.5	76.1	75.7	2位
男性・未婚	79.3	77.5	62.2	70.3	72.3	78.5	73.3	1位
女性・既婚	77.2	78.8	70.6	75.7	78.2	78.4	76.5	1位
女性・未婚	79.9	78.2	69.7	72.6	74.2	80.6	75.9	1位

人口移動指標

	Uターン意向 (加重平均)		関係人口意向（既にしている／したい・計）						離脱意向 (加重平均)	
			二拠点 生活	ワーケ ション	ふるさと 納税	事業 創出	ボラン ティア	まちお こし		
全国平均	4.19	順位	32.9	43.4	58.4	37.7	37.3	41.3	3.47	順位
東京都全体	-	-	-	-	-	-	-	-	3.50	22位
男性30代以下・計	-	-	-	-	-	-	-	-	4.35	1位
女性30代以下・計	-	-	-	-	-	-	-	-	3.98	9位
既婚・計	-	-	-	-	-	-	-	-	3.43	10位
未婚・計	-	-	-	-	-	-	-	-	3.50	41位
男性・既婚	-	-	-	-	-	-	-	-	3.67	3位
男性・未婚	-	-	-	-	-	-	-	-	3.60	35位
女性・既婚	-	-	-	-	-	-	-	-	3.21	28位
女性・未婚	-	-	-	-	-	-	-	-	3.40	42位

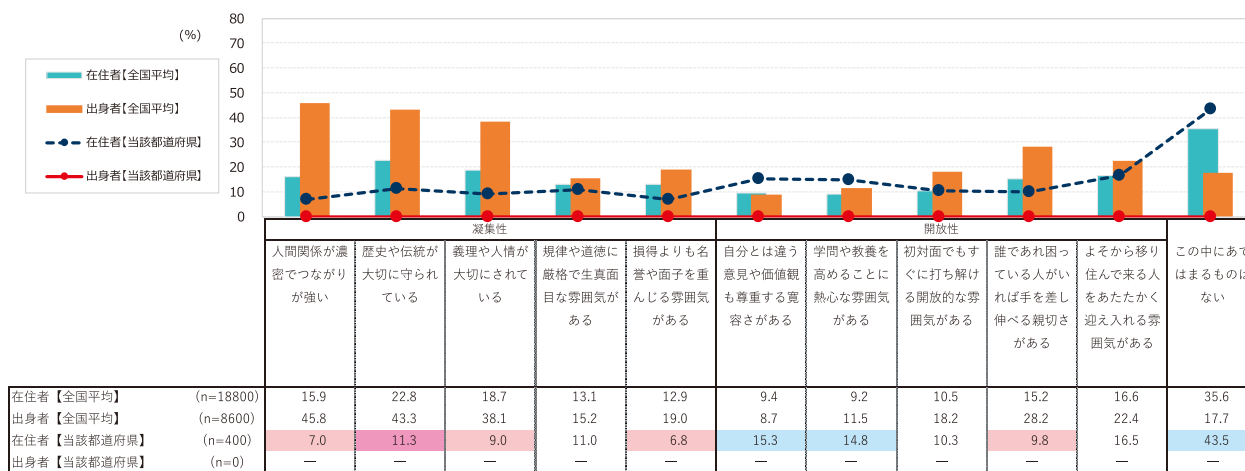
※Uターン意向と関係人口意向は『出身者調査』、離脱意向は『在住者調査』から算出。

都道府県評価

◇ 気質評価

【在住者調査】現在お住まいの地域の気質や雰囲気について、あなたはどのように思いますか。以下にあげることにについて、どの程度あてはまるかをお選びください。

【出身者調査】あなたの出身地の社会の雰囲気について、あなたはどのようなイメージを持っていますか。以下にあげることにについて、あてはまるものをすべてお選びください。

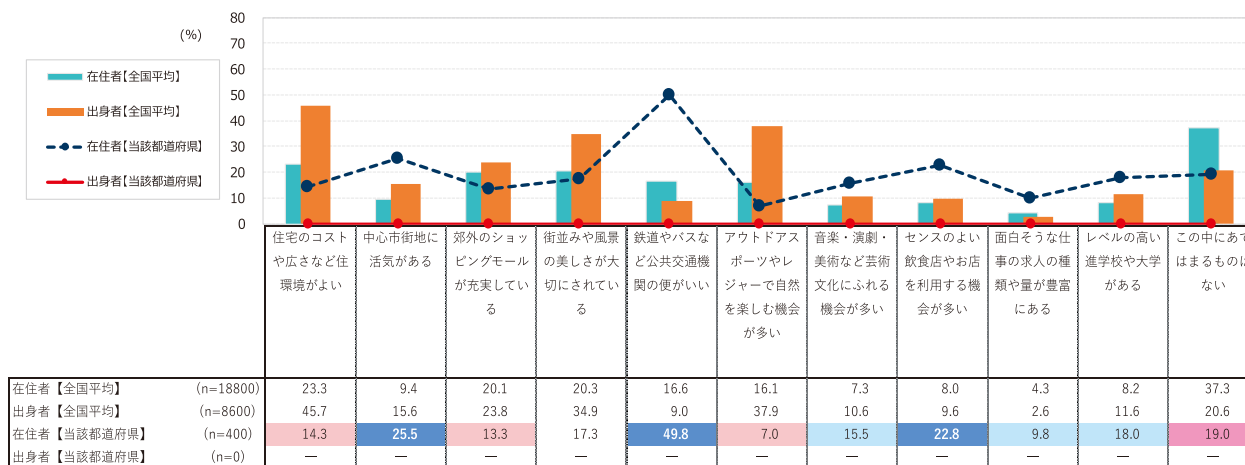


※各全国平均値より10pt以上高い数値■／5pt以上高い数値■／5pt以上低い数値■／10pt以上低い数値■で網掛け

◇ 生活環境評価

【在住者調査】現在お住まいの地域の生活環境について、以下のようなことはどの程度あてはまるかをお選びください。

【出身者調査】あなたの出身地の生活環境について、あなたはどのようなイメージを持っていますか。以下にあげることにについて、あてはまるものをすべてお選びください。



※各全国平均値より10pt以上高い数値■／5pt以上高い数値■／5pt以上低い数値■／10pt以上低い数値■で網掛け



神奈川県

1人あたりの県民所得は7位。総合幸福度は5位、寛容性総合指標は2位と高水準。離脱意向は30位。

総人口	919.8万人【2位】
人口増減率	0.2%【4位】
社会増減率	4.4‰【3位】
65歳以上比率	25.3%【44位】
1人あたり県民所得	3,180千円【7位】
上記伸び率	3.3%【45位】

※人口関連データは2019年度、1人あたり県民所得は2016年度、その伸び率は2008～2017年を掲載

Well-being 総合指標

	人生評価（ラダー）		エウダイモニア		総合幸福度	
全国平均	5.77	順位	4.79	順位	10.56	順位
神奈川県全体	5.91	7位	4.97	5位	10.88	5位
男性・計	5.79	10位	5.20	4位	10.99	6位
男性・30代以下	5.94	9位	5.23	13位	11.16	8位
男性・40～50代	5.59	15位	5.25	2位	10.83	5位
男性・60代以上	5.92	28位	5.03	21位	10.96	29位
女性・計	6.02	12位	4.74	13位	10.76	11位
女性・30代以下	6.04	15位	4.64	20位	10.67	16位
女性・40～50代	5.66	23位	4.78	9位	10.44	12位
女性・60代以上	6.70	7位	4.88	38位	11.58	20位
既婚・計	6.51	4位	5.08	15位	11.59	6位
未婚・計	5.36	7位	4.81	3位	10.17	4位
男性・既婚	6.32	16位	5.53	3位	11.84	7位
男性・未婚	5.46	6位	4.90	11位	10.36	5位
女性・既婚	6.67	4位	4.72	34位	11.39	11位
女性・未婚	5.22	23位	4.68	8位	9.90	16位

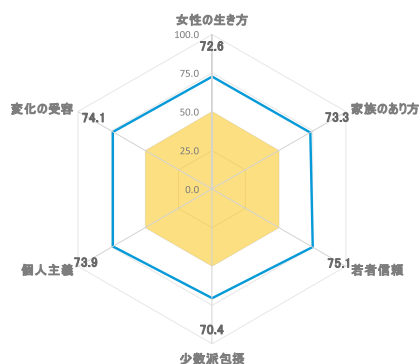
※人生評価「考える最高の人生と最低な人生があるとして、あなたの人生は現在どの位置にありますか」質問の回答（10点から0点）の加重平均値。

※エウダイモニア3つの選択肢「日々、人として成長している実感がある」「自分の能力を最大限に発揮して生きている」

「自分という人間の価値や人生の意義を感じている」へのあてはまり度合い（10点から0点）を聴取、その回答の積算値の加重平均値

※総合幸福度『人生評価』と『エウダイモニア』の加重平均値の積算値。

寛容性指標



	女性の生き方	家族のあり方	若者信頼	少数派包摂	個人主義	変化の受容	総合指標	
神奈川県全体	72.6	73.3	75.1	70.4	73.9	74.1	73.2	2位
男性・計	71.9	73.3	76.7	71.5	73.5	75.6	73.7	2位
男性・30代以下	58.0	64.6	69.4	61.8	68.6	70.6	65.5	4位
男性・40～50代	75.6	75.0	76.8	73.0	75.3	77.6	75.5	1位
男性・60代以上	69.8	74.2	70.4	68.6	71.5	68.9	70.6	2位
女性・計	72.8	73.2	73.0	69.3	73.9	72.2	72.4	2位
女性・30代以下	70.1	73.0	67.1	68.4	73.3	73.9	71.0	2位
女性・40～50代	72.9	71.9	74.6	70.1	74.4	69.6	72.2	2位
女性・60代以上	68.2	71.1	68.2	61.5	68.4	69.1	67.8	4位
既婚・計	72.7	75.8	75.2	71.9	75.6	74.0	74.2	2位
未婚・計	71.6	69.7	73.4	67.3	71.2	72.0	70.9	2位
男性・既婚	74.7	78.4	80.0	75.2	76.8	79.4	77.4	1位
男性・未婚	66.6	66.3	71.1	65.3	68.6	69.6	67.9	3位
女性・既婚	70.5	73.5	70.4	68.7	73.8	69.9	71.1	2位
女性・未婚	73.6	71.0	72.6	68.2	71.8	72.6	71.6	2位

人口移動指標

	Uターン意向 (加重平均)		関係人口意向（既にしている／したい・計）							離脱意向 (加重平均)	
			二拠点 生活	ワーケ ション	ふるさと 納税	事業 創出	ボラン ティア	まちお こし			
全国平均	4.19	順位	32.9	43.4	58.4	37.7	37.3	41.3	3.47	順位	
神奈川県全体	-	-	-	-	-	-	-	-	3.41	30位	
男性30代以下・計	-	-	-	-	-	-	-	-	3.73	37位	
女性30代以下・計	-	-	-	-	-	-	-	-	3.75	22位	
既婚・計	-	-	-	-	-	-	-	-	3.13	38位	
未婚・計	-	-	-	-	-	-	-	-	3.67	29位	
男性・既婚	-	-	-	-	-	-	-	-	3.23	31位	
男性・未婚	-	-	-	-	-	-	-	-	3.65	34位	
女性・既婚	-	-	-	-	-	-	-	-	3.05	41位	
女性・未婚	-	-	-	-	-	-	-	-	3.70	20位	

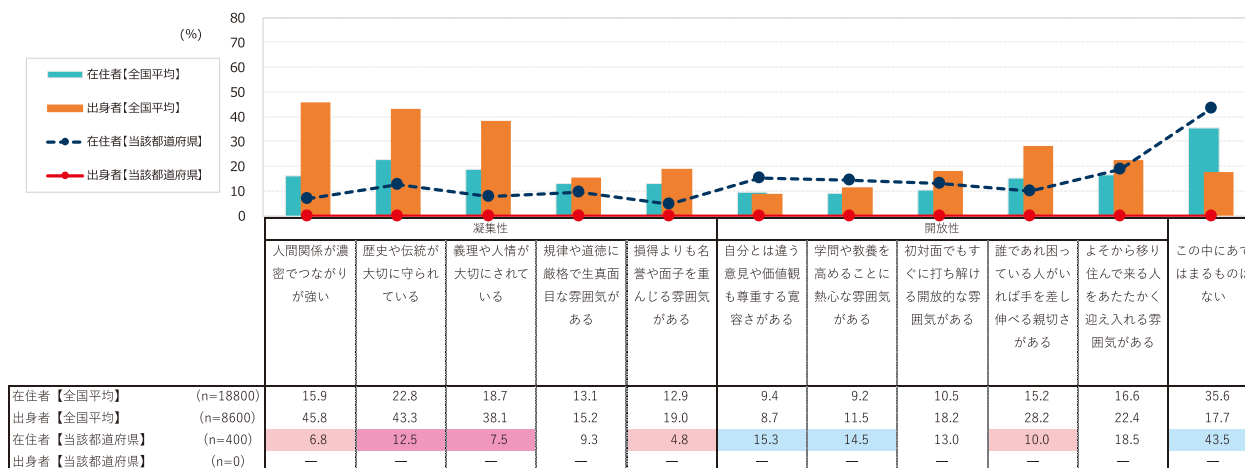
※Uターン意向と関係人口意向は『出身者調査』、離脱意向は『在住者調査』から算出。

都道府県評価

◇ 気質評価

【在住者調査】現在お住まいの地域の気質や雰囲気について、あなたはどのように思いますか。以下にあげることに、どの程度あてはまるかをお選びください。

【出身者調査】あなたの出身地の社会の雰囲気について、あなたはどのようなイメージを持っていますか。以下にあげることに、あてはまるものをすべてお選びください。

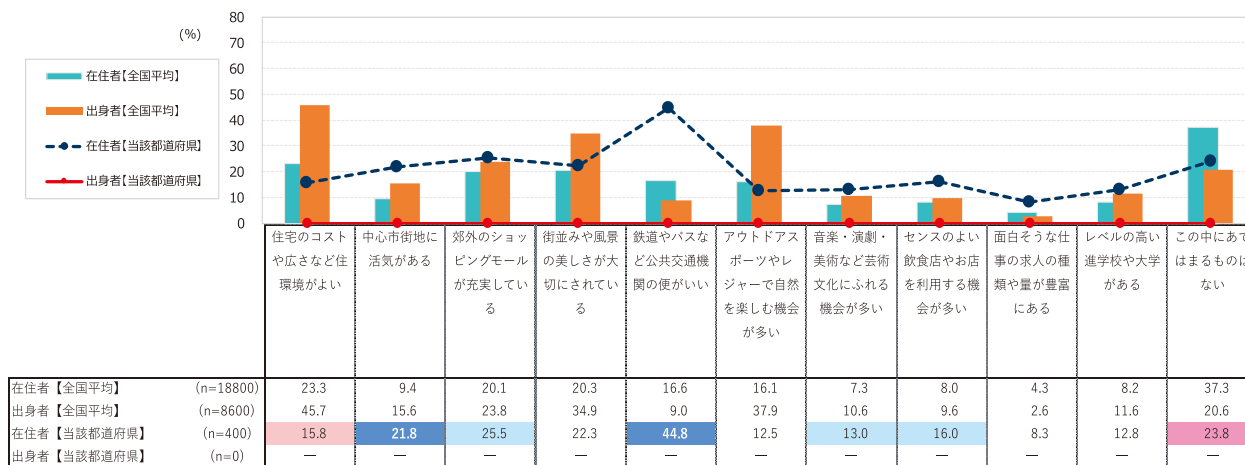


※各全国平均値より10pt以上高い数値■／5pt以上高い数値■／5pt以上低い数値■／10pt以上低い数値■で網掛け

◇ 生活環境評価

【在住者調査】現在お住まいの地域の生活環境について、以下のようなことはどの程度あてはまるかをお選びください。

【出身者調査】あなたの出身地の生活環境について、あなたはどのようなイメージを持っていますか。以下にあげることに、あてはまるものをすべてお選びください。



※各全国平均値より10pt以上高い数値■／5pt以上高い数値■／5pt以上低い数値■／10pt以上低い数値■で網掛け



新潟県

1人あたりの県民所得は27位。総合幸福度は23位だが、女性・30代以下は5位と高水準。寛容性総合指標は38位。Uターン意向率は12位で、関係人口意向はふるさと納税が高め。離脱意向は33位。

総人口	222.3万人【15位】
人口増減率	-1.0%【39位】
社会増減率	-2.7%【37位】
65歳以上比率	32.4%【13位】
1人あたり県民所得	2,826千円【27位】
上記伸び率	11.8%【22位】

※人口関連データは2019年度、1人あたり県民所得は2016年度、その伸び率は2008～2017年を掲載

Well-being 総合指標

	人生評価（ラダー）		エウダイモニア		総合幸福度	
全国平均	5.77	順位	4.79	順位	10.56	順位
新潟県全体	5.77	22位	4.80	21位	10.57	23位
男性・計	5.53	37位	4.85	31位	10.38	33位
男性・30代以下	5.72	18位	4.98	30位	10.70	25位
男性・40～50代	4.96	47位	4.75	26位	9.71	44位
男性・60代以上	6.28	17位	4.83	31位	11.10	24位
女性・計	6.01	13位	4.74	13位	10.76	11位
女性・30代以下	6.21	6位	5.05	3位	11.26	5位
女性・40～50代	5.61	27位	4.29	34位	9.90	31位
女性・60代以上	6.42	24位	5.03	26位	11.45	29位
既婚・計	6.18	36位	4.95	31位	11.13	38位
未婚・計	5.22	17位	4.55	21位	9.78	20位
男性・既婚	6.07	41位	5.10	38位	11.17	41位
男性・未婚	4.95	31位	4.51	30位	9.45	31位
女性・既婚	6.27	30位	4.82	20位	11.09	26位
女性・未婚	5.57	11位	4.61	13位	10.18	9位

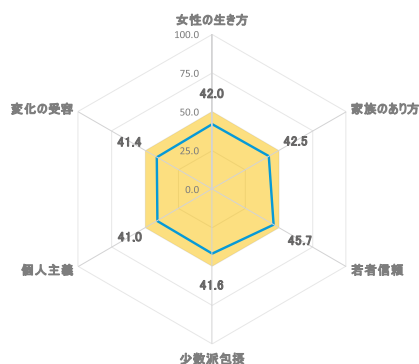
※人生評価「考える最高の人生と最低な人生があるとして、あなたの人生は現在どの位置にありますか」質問の回答（10点から0点）の加重平均値。

※エウダイモニア3つの選択肢「日々、人として成長している実感がある」「自分の能力を最大限に発揮して生きている」

「自分という人間の価値や人生の意義を感じている」へのあてはまり度合い（10点から0点）を聴取、その回答の積算値の加重平均値

※総合幸福度『人生評価』と『エウダイモニア』の加重平均値の積算値。

寛容性指標



	女性の生き方	家族のあり方	若者信頼	少数派包摂	個人主義	変化の受容	総合指標	
新潟県全体	42.0	42.5	45.7	41.6	41.0	41.4	42.4	38位
男性・計	39.1	42.2	42.1	39.9	39.4	38.8	40.2	44位
男性・30代以下	39.6	45.5	47.4	36.8	41.2	46.2	42.8	36位
男性・40～50代	43.9	42.1	40.7	42.2	37.4	34.3	40.1	43位
男性・60代以上	35.1	41.5	42.6	44.8	43.3	39.9	41.2	40位
女性・計	44.1	42.5	49.1	43.3	42.4	43.1	44.1	34位
女性・30代以下	46.8	46.9	55.2	46.1	48.9	49.3	48.9	21位
女性・40～50代	44.6	42.5	44.8	44.8	40.6	43.4	43.5	36位
女性・60代以上	40.5	38.0	47.9	39.6	37.3	35.0	39.7	42位
既婚・計	43.8	44.2	49.2	45.1	42.7	41.5	44.4	33位
未婚・計	40.1	40.8	42.4	38.3	40.1	41.8	40.6	42位
男性・既婚	39.0	45.6	48.6	45.2	42.2	40.8	43.6	36位
男性・未婚	39.7	38.9	36.5	34.7	37.8	37.9	37.6	44位
女性・既婚	47.1	43.6	49.7	45.5	43.6	42.7	45.4	33位
女性・未婚	40.9	42.5	49.1	42.0	42.9	46.0	43.9	33位

人口移動指標

	Uターン意向 (加重平均)		関係人口意向 (既にしている／したい・計)						離脱意向 (加重平均)	
			二拠点 生活	ワー ション	ふるさと 納税	事業 創出	ボラン ティア	まちお こし		
全国平均	4.19	順位	32.9	43.4	58.4	37.7	37.3	41.3	3.47	順位
新潟県全体	4.27	12位	30.4	41.7	61.9	39.7	39.2	45.7	3.37	33位
男性30代以下・計	4.50	11位	29.8	39.7	60.7	43.6	40.2	45.6	3.80	32位
女性30代以下・計	4.04	23位	31.0	43.6	63.1	35.8	38.3	45.8	3.31	43位
既婚・計	4.10	20位	24.4	38.5	60.9	35.0	31.7	41.2	3.17	33位
未婚・計	4.39	12位	35.4	46.1	62.4	44.0	44.3	50.3	3.66	31位
男性・既婚	4.07	29位	22.0	38.0	59.2	44.0	33.6	40.8	3.00	40位
男性・未婚	4.78	5位	37.3	44.9	61.4	44.4	42.9	51.8	3.72	28位
女性・既婚	4.13	17位	26.7	38.9	62.5	26.3	29.9	41.6	3.30	23位
女性・未婚	4.02	30位	33.6	47.2	63.3	43.6	45.6	48.9	3.58	31位

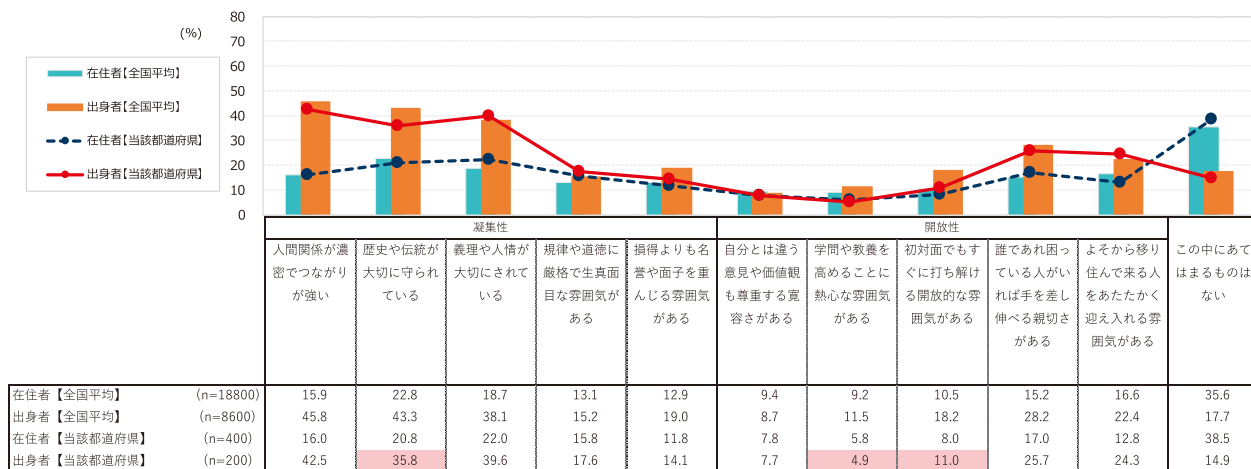
※Uターン意向と関係人口意向は『出身者調査』、離脱意向は『在住者調査』から算出。

都道府県評価

◇ 気質評価

【在住者調査】現在お住まいの地域の気質や雰囲気について、あなたはどのように思いますか。以下にあげることに、どの程度あてはまるかをお選びください。

【出身者調査】あなたの出身地の社会の雰囲気について、あなたはどのようなイメージを持っていますか。以下にあげることに、あてはまるものをすべてお選びください。

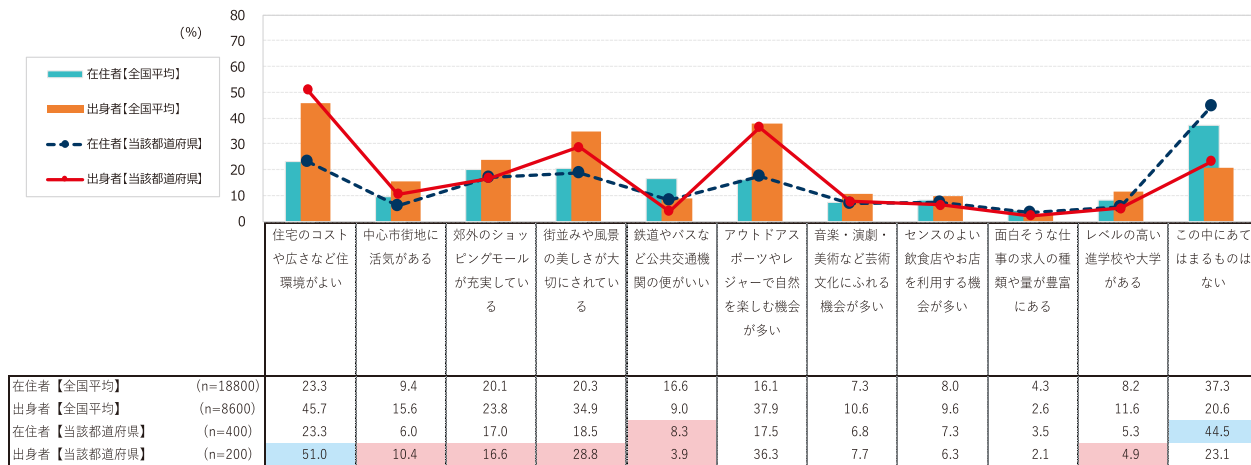


※各全国平均値より10pt以上高い数値■／5pt以上高い数値■／5pt以上低い数値■／10pt以上低い数値■で網掛け

◇ 生活環境評価

【在住者調査】現在お住まいの地域の生活環境について、以下のようなことはどの程度あてはまるかをお選びください。

【出身者調査】あなたの出身地の生活環境について、あなたはどのようなイメージを持っていますか。以下にあげることに、あてはまるものをすべてお選びください。



※各全国平均値より10pt以上高い数値■／5pt以上高い数値■／5pt以上低い数値■／10pt以上低い数値■で網掛け



富山県

1人あたりの県民所得は5位。総合幸福度は25位だが、女性・既婚層は43位にとどまる。寛容性総合指標は45位。Uターン意向率は16位で、関係人口意向は高め。離脱意向は37位。

総人口	104.4万人【37位】
人口増減率	-0.6%【22位】
社会増減率	-0.5%【19位】
65歳以上比率	32.3%【14位】
1人あたり県民所得	3,295千円【5位】
上記伸び率	8.9%【34位】

※人口関連データは2019年度、1人あたり県民所得は2016年度、その伸び率は2008～2017年を掲載

Well-being 総合指標

	人生評価（ラダー）		エウダイモニア		総合幸福度	
全国平均	5.77	順位	4.79	順位	10.56	順位
富山県全体	5.64	38位	4.91	9位	10.55	25位
男性・計	5.71	18位	5.13	8位	10.85	11位
男性・30代以下	5.99	6位	5.32	7位	11.31	5位
男性・40～50代	5.35	27位	4.96	15位	10.31	19位
男性・60代以上	5.90	29位	5.09	16位	10.99	27位
女性・計	5.57	42位	4.70	16位	10.26	35位
女性・30代以下	5.51	40位	4.75	14位	10.26	25位
女性・40～50代	5.20	43位	4.27	36位	9.47	42位
女性・60代以上	6.40	29位	5.44	5位	11.84	12位
既婚・計	5.97	47位	5.05	19位	11.01	42位
未婚・計	5.16	22位	4.74	6位	9.90	13位
男性・既婚	6.15	35位	5.29	18位	11.44	29位
男性・未婚	5.12	20位	4.91	10位	10.03	14位
女性・既婚	5.80	47位	4.83	19位	10.64	43位
女性・未婚	5.21	25位	4.54	15位	9.75	22位

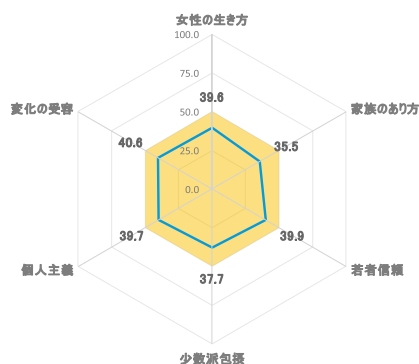
※人生評価「考えうる最高の人生と最低な人生があるとして、あなたの人生は現在どの位置にありますか」質問の回答（10点から0点）の加重平均値。

※エウダイモニア3つの選択肢「日々、人として成長している実感がある」「自分の能力を最大限に発揮して生きている」

「自分という人間の価値や人生の意義を感じている」へのあてはまり度合い（10点から0点）を聴取、その回答の積算値の加重平均値

※総合幸福度『人生評価』と『エウダイモニア』の加重平均値の積算値。

寛容性指標



	女性の 生き方	家族の あり方	若者 信頼	少数派 包摂	個人 主義	変化の 受容	総合指標	
富山県全体	39.6	35.5	39.9	37.7	39.7	40.6	38.8	45位
男性・計	42.0	37.0	44.0	38.2	42.8	43.7	41.3	41位
男性・30代以下	45.3	39.5	48.1	41.1	46.1	51.6	45.3	32位
男性・40～50代	43.9	38.4	48.2	45.3	46.1	43.0	44.1	35位
男性・60代以上	39.0	35.1	35.3	29.2	33.7	37.4	35.0	47位
女性・計	38.3	35.0	36.9	37.0	37.7	38.2	37.2	46位
女性・30代以下	41.8	36.2	44.2	46.4	42.6	43.7	42.5	38位
女性・40～50代	35.4	35.3	32.1	35.5	34.5	36.2	34.8	47位
女性・60代以上	42.1	36.4	40.2	34.5	39.1	37.6	38.3	46位
既婚・計	38.7	36.7	37.2	36.8	40.2	39.6	38.2	45位
未婚・計	40.9	34.9	43.4	40.3	39.6	42.6	40.3	43位
男性・既婚	39.9	39.9	41.2	38.4	43.2	43.0	40.9	42位
男性・未婚	47.4	34.4	47.1	40.6	43.2	46.0	43.1	35位
女性・既婚	38.5	34.9	34.4	36.5	38.2	37.5	36.7	47位
女性・未婚	38.0	36.3	41.8	41.1	37.5	40.4	39.2	44位

人口移動指標

	Uターン意向 (加重平均)		関係人口意向 (既にしている／したい・計)							離脱意向 (加重平均)	
			二拠点 生活	ワー ション	ふるさと 納税	事業 創出	ボラン ティア	まちお こし			
全国平均	4.19	順位	32.9	43.4	58.4	37.7	37.3	41.3	3.47	順位	
富山県全体	4.20	16位	36.0	52.1	56.0	43.6	38.3	46.6	3.31	37位	
男性30代以下・計	4.33	19位	36.8	55.5	50.3	53.0	38.3	49.8	3.42	46位	
女性30代以下・計	4.07	19位	35.1	48.7	61.7	34.1	38.3	43.4	3.39	41位	
既婚・計	4.29	11位	40.5	61.9	62.4	44.5	35.6	48.9	3.16	34位	
未婚・計	4.17	30位	32.9	46.8	53.2	43.4	38.2	44.9	3.56	38位	
男性・既婚	4.24	21位	44.4	64.4	56.2	50.3	30.3	47.6	3.06	38位	
男性・未婚	4.42	19位	31.5	50.4	48.2	53.8	41.0	50.1	3.52	40位	
女性・既婚	4.33	8位	37.4	60.0	67.4	40.0	39.8	50.0	3.25	27位	
女性・未婚	3.87	38位	34.7	42.5	59.3	30.9	34.9	38.6	3.60	27位	

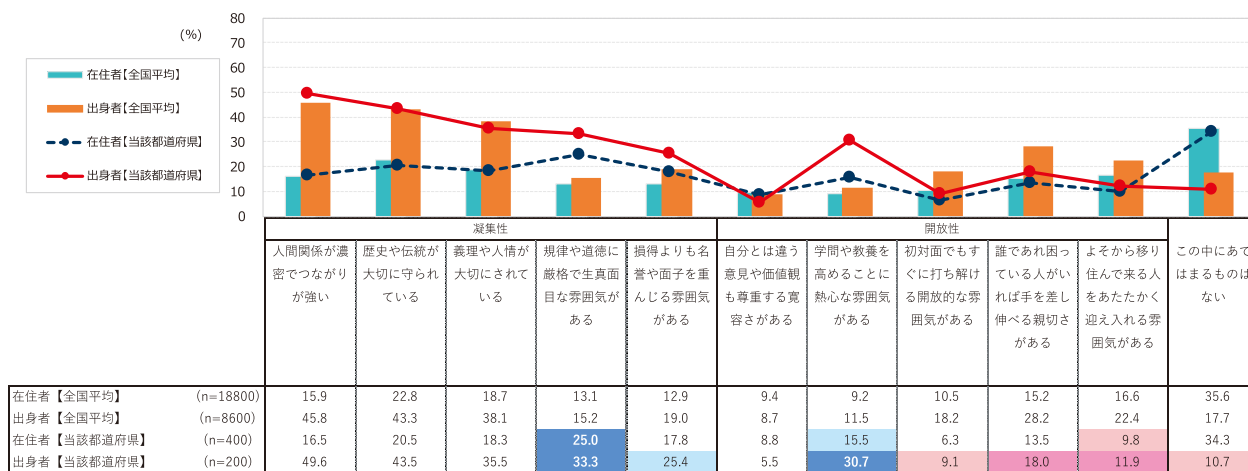
※Uターン意向と関係人口意向は『出身者調査』、離脱意向は『在住者調査』から算出。

都道府県評価

◇ 気質評価

【在住者調査】現在お住まいの地域の気質や雰囲気について、あなたはどのように思いますか。以下にあげることに、どの程度あてはまるかをお選びください。

【出身者調査】あなたの出身地の社会の雰囲気について、あなたはどのようなイメージを持っていますか。以下にあげることに、あてはまるものをすべてお選びください。

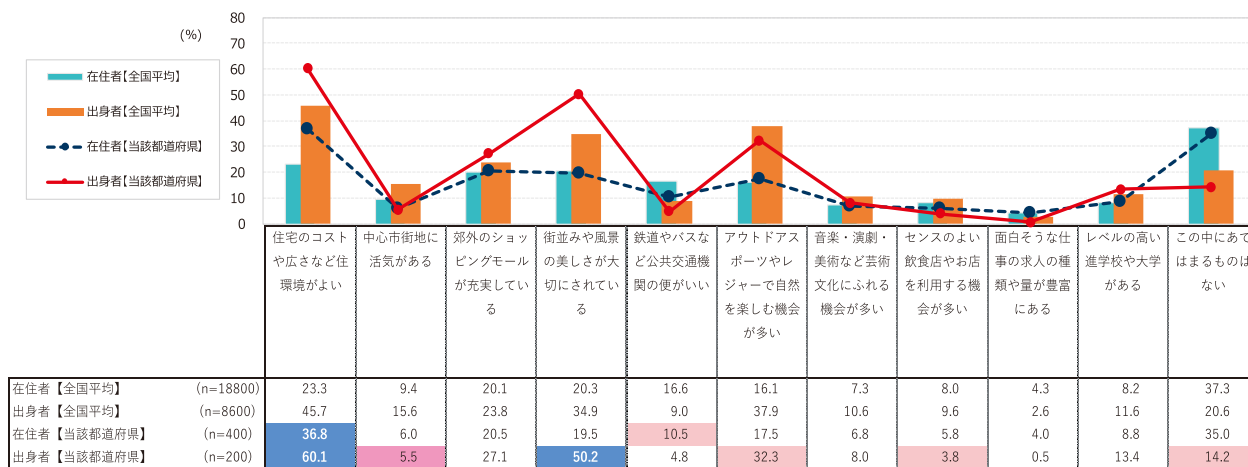


※各全国平均値より10pt以上高い数値／5pt以上高い数値／5pt以上低い数値／10pt以上低い数値で網掛け

◇ 生活環境評価

【在住者調査】現在お住まいの地域の生活環境について、以下のようなことはどの程度あてはまるかをお選びください。

【出身者調査】あなたの出身地の生活環境について、あなたはどのようなイメージを持っていますか。以下にあげることに、あてはまるものをすべてお選びください。



※各全国平均値より10pt以上高い数値／5pt以上高い数値／5pt以上低い数値／10pt以上低い数値で網掛け



石川県

1人あたりの県民所得は23位で、総合幸福度は12位。
寛容性総合指標は35位だが、女性・未婚層は16位と高い。Uターン意向率は10位で、関係人口意向も高め。一方、離脱意向も12位となっている。

総人口	113.8万人【33位】
人口増減率	-0.4%【15位】
社会増減率	-0.8%【21位】
65歳以上比率	29.6%【32位】
1人あたり県民所得	2,908千円【23位】
上記伸び率	8.1%【37位】

※人口関連データは2019年度、1人あたり県民所得は2016年度、その伸び率は2008～2017年を掲載

Well-being 総合指標

	人生評価（ラダー）		エウダイモニア		総合幸福度	
全国平均	5.77	順位	4.79	順位	10.56	順位
石川県全体	5.74	28位	4.92	6位	10.66	12位
男性・計	5.74	15位	5.13	8位	10.87	9位
男性・30代以下	6.03	4位	5.56	2位	11.59	2位
男性・40～50代	5.41	20位	4.67	31位	10.08	25位
男性・60代以上	5.83	33位	5.20	10位	11.03	25位
女性・計	5.75	35位	4.70	16位	10.44	26位
女性・30代以下	5.74	25位	5.12	1位	10.85	13位
女性・40～50代	5.40	37位	4.29	34位	9.69	38位
女性・60代以上	6.45	22位	4.69	43位	11.14	41位
既婚・計	6.34	18位	5.00	28位	11.34	20位
未婚・計	5.00	34位	4.79	4位	9.79	18位
男性・既婚	6.18	32位	5.20	27位	11.37	31位
男性・未婚	5.21	11位	5.07	4位	10.28	7位
女性・既婚	6.50	11位	4.81	23位	11.31	15位
女性・未婚	4.78	45位	4.50	17位	9.28	35位

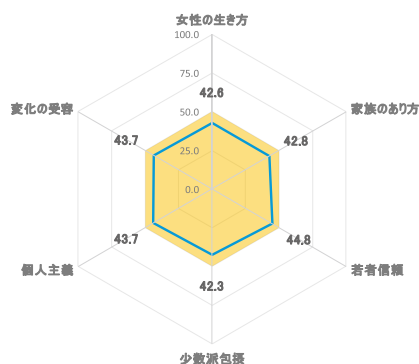
※人生評価「考えうる最高の人生と最低な人生があるとして、あなたの人生は現在どの位置にありますか」質問の回答（10点から0点）の加重平均値。

※エウダイモニア3つの選択肢「日々、人として成長している実感がある」「自分の能力を最大限に発揮して生きている」

「自分という人間の価値や人生の意義を感じている」へのあてはまり度合い（10点から0点）を聴取、その回答の積算値の加重平均値

※総合幸福度『人生評価』と『エウダイモニア』の加重平均値の積算値。

寛容性指標



	女性の生き方	家族のあり方	若者信頼	少数派包摂	個人主義	変化の受容	総合指標	
石川県全体	42.6	42.8	44.8	42.3	43.7	43.7	43.3	35位
男性・計	41.3	41.3	44.6	39.5	41.0	42.2	41.7	39位
男性・30代以下	33.1	41.5	43.0	40.5	37.0	39.0	39.0	44位
男性・40～50代	41.7	41.9	44.7	40.2	41.5	41.7	42.0	38位
男性・60代以上	50.5	43.1	48.5	43.3	47.4	50.8	47.3	25位
女性・計	43.4	43.8	45.7	44.3	45.8	44.7	44.6	32位
女性・30代以下	52.5	53.3	53.8	56.0	52.0	49.1	52.8	15位
女性・40～50代	43.3	41.7	42.6	41.2	43.2	45.1	42.9	38位
女性・60代以上	32.8	34.5	40.7	38.1	41.6	39.5	37.9	47位
既婚・計	39.5	40.4	42.5	41.3	41.2	42.5	41.2	40位
未婚・計	46.8	48.3	49.8	45.5	47.7	46.6	47.4	25位
男性・既婚	41.5	43.9	45.4	41.6	41.8	45.6	43.3	37位
男性・未婚	42.7	41.8	44.7	40.1	42.0	40.8	42.0	40位
女性・既婚	38.1	37.8	40.3	40.8	40.7	40.0	39.6	42位
女性・未婚	50.1	53.0	53.9	49.9	53.0	51.5	51.9	16位

人口移動指標

	Uターン意向 (加重平均)		関係人口意向 (既にしている／したい・計)						離脱意向 (加重平均)	
			二拠点 生活	ワー ケーション	ふるさと 納税	事業 創出	ボラン ティア	まちお こし		
全国平均	4.19	順位	32.9	43.4	58.4	37.7	37.3	41.3	3.47	順位
石川県全体	4.30	10位	44.1	46.6	57.3	43.9	37.9	45.5	3.58	12位
男性30代以下・計	4.50	11位	46.0	47.9	57.4	48.1	43.6	48.1	4.14	11位
女性30代以下・計	4.10	18位	42.3	45.4	57.3	39.7	32.1	42.9	3.85	14位
既婚・計	4.11	19位	36.7	40.9	56.3	50.7	39.6	53.6	3.28	20位
未婚・計	4.43	8位	50.0	51.5	59.5	40.7	36.9	41.5	3.94	9位
男性・既婚	4.65	3位	48.5	51.5	54.4	60.5	51.7	63.7	3.25	24位
男性・未婚	4.43	18位	45.3	46.6	60.1	41.8	38.1	40.1	4.17	2位
女性・既婚	3.63	36位	26.3	31.6	58.0	42.3	29.0	44.9	3.32	21位
女性・未婚	4.43	9位	55.3	56.9	58.9	39.4	35.6	43.1	3.69	21位

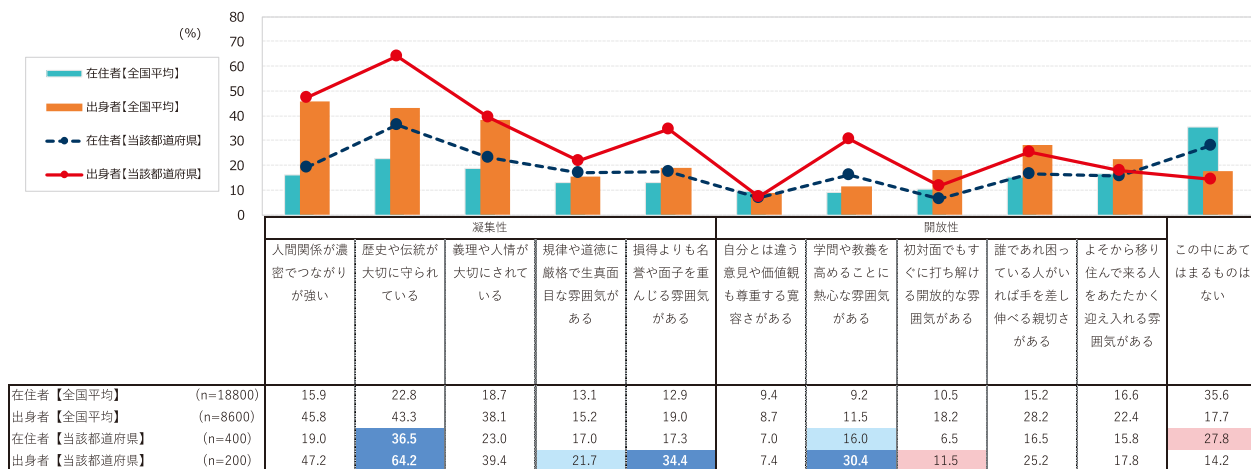
※Uターン意向と関係人口意向は『出身者調査』、離脱意向は『在住者調査』から算出。

都道府県評価

◇ 気質評価

【在住者調査】現在お住まいの地域の気質や雰囲気について、あなたはどのように思いますか。以下にあげることに、どの程度あてはまるかをお選びください。

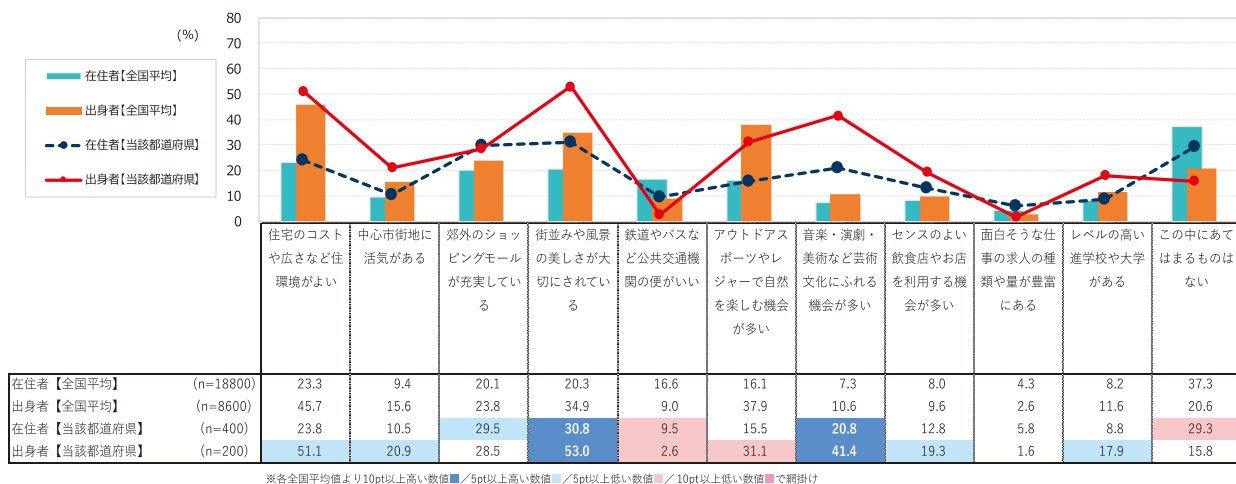
【出身者調査】あなたの出身地の社会の雰囲気について、あなたはどのようなイメージを持っていますか。以下にあげることに、あてはまるものをすべてお選びください。



◇ 生活環境評価

【在住者調査】現在お住まいの地域の生活環境について、以下のようなことはどの程度あてはまるかをお選びください。

【出身者調査】あなたの出身地の生活環境について、あなたはどのようなイメージを持っていますか。以下にあげることに、あてはまるものをすべてお選びください。





福井県

1人あたりの県民所得は8位で、総合幸福度は19位。
寛容性総合指標は37位で、家族のあり方が低め。U
ターン意向率は17位で、関係人口意向ではワーケー
ションやまちおこしが低め。離脱意向も17位。

総人口	76.8万人【43位】
人口増減率	-0.8%【33位】
社会増減率	-2.8%【38位】
65歳以上比率	30.6%【25位】
1人あたり県民所得	3,157千円【8位】
上記伸び率	2.9%【46位】

※人口関連データは2019年度、1人あたり県民所得は2016年度、その伸び率は2008～2017年を掲載

Well-being 総合指標

	人生評価（ラダー）		エウダイモニア		総合幸福度	
全国平均	5.77	順位	4.79	順位	10.56	順位
福井県全体	5.84	10位	4.78	24位	10.62	19位
男性・計	5.71	18位	4.88	28位	10.59	24位
男性・30代以下	5.95	7位	4.84	39位	10.79	23位
男性・40～50代	5.47	19位	5.00	12位	10.47	16位
男性・60代以上	5.72	39位	4.73	35位	10.45	39位
女性・計	5.97	15位	4.67	21位	10.64	17位
女性・30代以下	5.71	26位	4.54	26位	10.25	27位
女性・40～50代	6.19	4位	4.85	4位	11.04	3位
女性・60代以上	6.05	44位	4.58	44位	10.63	44位
既婚・計	6.24	33位	5.03	21位	11.28	28位
未婚・計	5.28	11位	4.40	32位	9.69	22位
男性・既婚	6.25	24位	5.38	11位	11.64	18位
男性・未婚	5.24	9位	4.38	35位	9.62	26位
女性・既婚	6.24	34位	4.76	28位	11.00	33位
女性・未婚	5.35	16位	4.44	21位	9.79	19位

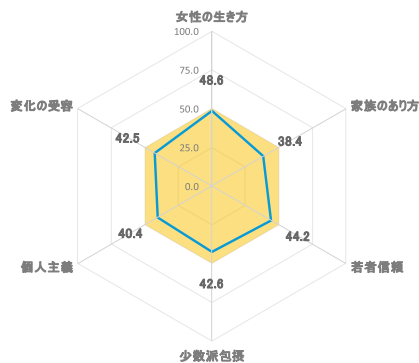
※人生評価「考えうる最高の人生と最低な人生があるとして、あなたの人生は現在どの位置にありますか」質問の回答（10点から0点）の加重平均値。

※エウダイモニア3つの選択肢「日々、人として成長している実感がある」「自分の能力を最大限に発揮して生きている」

「自分という人間の価値や人生の意義を感じている」へのあてはまり度合い（10点から0点）を聴取、その回答の積算値の加重平均値

※総合幸福度『人生評価』と『エウダイモニア』の加重平均値の積算値。

寛容性指標



	女性の 生き方	家族の あり方	若者 信頼	少数派 包摂	個人 主義	変化の 受容	総合指標	
福井県全体	48.6	38.4	44.2	42.6	40.4	42.5	42.8	37位
男性・計	48.7	37.0	40.2	42.2	37.0	39.0	40.7	43位
男性・30代以下	56.7	36.1	47.4	48.2	39.7	33.5	43.6	34位
男性・40～50代	49.4	40.9	40.7	42.0	38.3	41.1	42.1	37位
男性・60代以上	41.7	35.0	36.0	38.9	34.3	46.5	38.7	43位
女性・計	48.7	39.3	47.9	43.0	43.2	45.5	44.6	33位
女性・30代以下	48.4	37.3	45.0	40.6	40.5	41.1	42.1	39位
女性・40～50代	51.5	42.9	52.5	46.3	48.0	50.9	48.7	23位
女性・60代以上	44.2	37.7	45.0	42.1	39.8	41.8	41.8	39位
既婚・計	46.6	38.5	44.8	41.7	41.0	45.0	42.9	36位
未婚・計	52.6	39.1	43.6	44.2	40.5	39.8	43.3	37位
男性・既婚	46.3	38.1	40.0	41.0	36.5	41.4	40.5	43位
男性・未婚	53.0	36.9	42.6	44.5	39.7	38.8	42.6	37位
女性・既婚	47.6	39.6	48.9	42.6	44.6	47.9	45.2	34位
女性・未婚	50.9	39.7	44.8	44.2	40.3	40.1	43.3	36位

人口移動指標

	Uターン意向 (加重平均)		関係人口意向 (既にしている／したい・計)						離脱意向 (加重平均)	
			二拠点 生活	ワー ション	ふるさと 納税	事業 創出	ボラン ティア	まちお こし		
全国平均	4.19	順位	32.9	43.4	58.4	37.7	37.3	41.3	3.47	順位
福井県全体	4.19	17位	38.7	34.9	58.6	33.6	36.4	35.8	3.54	17位
男性30代以下・計	4.59	5位	43.1	34.7	52.4	28.8	34.4	26.0	4.00	21位
女性30代以下・計	3.80	39位	34.3	35.0	64.8	38.3	38.5	45.5	4.16	2位
既婚・計	4.07	22位	22.1	30.1	53.3	30.1	33.9	35.9	3.24	27位
未婚・計	4.27	20位	46.0	37.5	60.9	35.4	35.7	35.8	4.05	5位
男性・既婚	4.66	2位	21.5	21.5	44.3	21.5	21.5	21.5	3.29	19位
男性・未婚	4.61	10位	49.2	40.4	54.1	31.1	35.5	26.8	4.12	5位
女性・既婚	3.66	34位	22.5	36.1	59.5	36.1	42.5	45.9	3.19	29位
女性・未婚	3.89	36位	42.5	34.2	68.5	40.1	36.0	45.9	3.95	9位

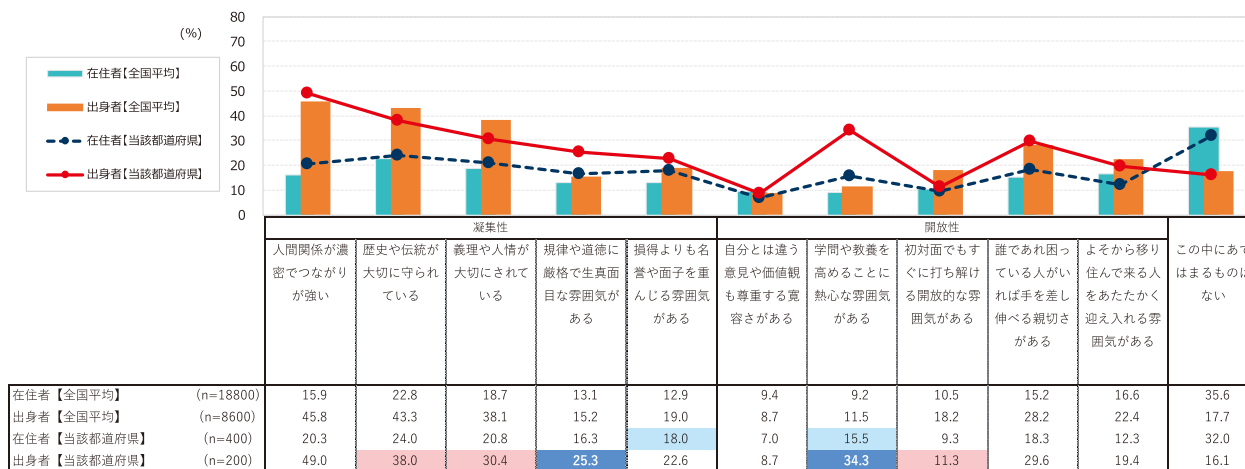
※Uターン意向と関係人口意向は『出身者調査』、離脱意向は『在住者調査』から算出。

都道府県評価

◇ 気質評価

【在住者調査】現在お住まいの地域の気質や雰囲気について、あなたはどのように思いますか。以下にあげることに、どの程度あてはまるかをお選びください。

【出身者調査】あなたの出身地の社会の雰囲気について、あなたはどのようなイメージを持っていますか。以下にあげることに、あてはまるものをすべてお選びください。

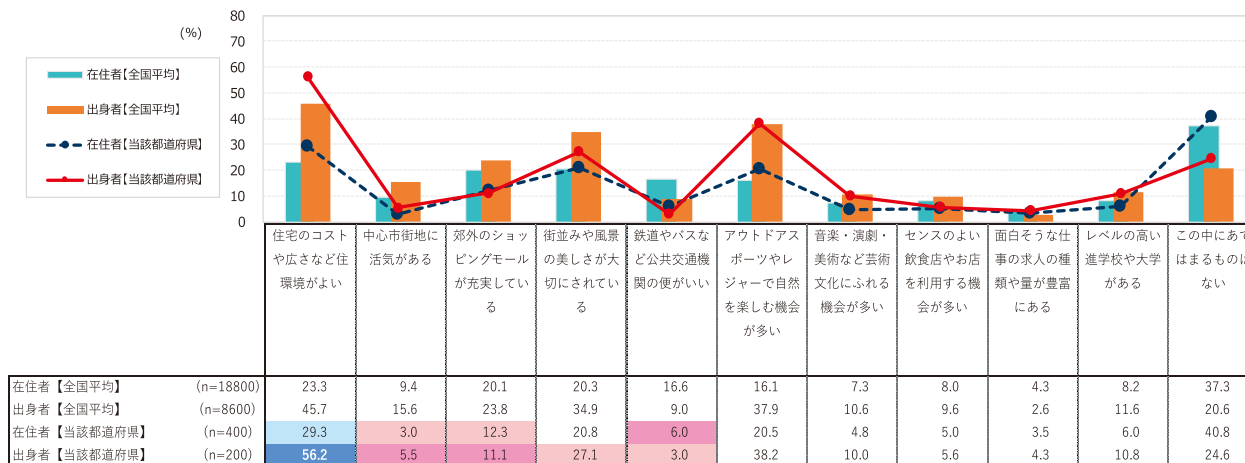


※各全国平均値より10pt以上高い数値／5pt以上高い数値／5pt以上低い数値／10pt以上低い数値で網掛け

◇ 生活環境評価

【在住者調査】現在お住まいの地域の生活環境について、以下のようなことはどの程度あてはまるかをお選びください。

【出身者調査】あなたの出身地の生活環境について、あなたはどのようなイメージを持っていますか。以下にあげることに、あてはまるものをすべてお選びください。



※各全国平均値より10pt以上高い数値／5pt以上高い数値／5pt以上低い数値／10pt以上低い数値で網掛け



山梨県

1人あたりの県民所得は26位。総合幸福度は22位だが、女性40代以上は順位が低い。寛容性総合指標は36位。Uターン意向率は26位。関係人口意向は低く、離脱意向も1位。

総人口	81.1万人【42位】
人口増減率	-0.7%【30位】
社会増減率	-2.2%【34位】
65歳以上比率	30.8%【24位】
1人あたり県民所得	2,873千円【26位】
上記伸び率	13.7%【20位】

※人口関連データは2019年度、1人あたり県民所得は2016年度、その伸び率は2008～2017年を掲載

Well-being 総合指標

	人生評価（ラダー）		エウダイモニア		総合幸福度	
全国平均	5.77	順位	4.79	順位	10.56	順位
山梨県全体	5.79	16位	4.79	22位	10.58	22位
男性・計	5.76	11位	4.96	21位	10.72	17位
男性・30代以下	5.71	19位	4.87	38位	10.58	30位
男性・40～50代	5.53	17位	4.99	13位	10.51	15位
男性・60代以上	6.35	11位	5.07	17位	11.42	12位
女性・計	5.82	28位	4.62	26位	10.44	26位
女性・30代以下	5.89	19位	4.98	7位	10.86	12位
女性・40～50代	5.44	36位	4.12	42位	9.55	41位
女性・60代以上	6.42	24位	4.92	35位	11.34	34位
既婚・計	6.38	14位	4.98	29位	11.36	19位
未婚・計	5.12	26位	4.55	21位	9.67	23位
男性・既婚	6.45	9位	5.24	21位	11.69	13位
男性・未婚	5.04	26位	4.68	20位	9.73	24位
女性・既婚	6.32	22位	4.75	30位	11.07	28位
女性・未婚	5.20	27位	4.40	24位	9.60	25位

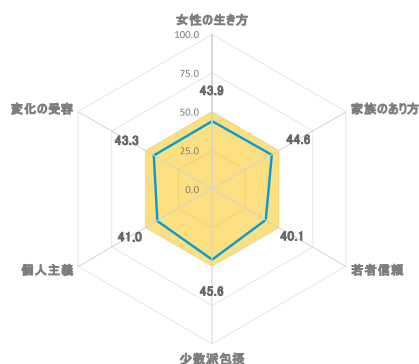
※人生評価「考えうる最高の人生と最低な人生があるとして、あなたの人生は現在どの位置にありますか」質問の回答（10点から0点）の加重平均値。

※エウダイモニア3つの選択肢「日々、人として成長している実感がある」「自分の能力を最大限に発揮して生きている」

「自分という人間の価値や人生の意義を感じている」へのあてはまり度合い（10点から0点）を聴取、その回答の積算値の加重平均値

※総合幸福度『人生評価』と『エウダイモニア』の加重平均値の積算値。

寛容性指標



	女性の 生き方	家族の あり方	若者 信頼	少数派 包摂	個人 主義	変化の 受容	総合指標	
山梨県全体	43.9	44.6	40.1	45.6	41.0	43.3	43.1	36位
男性・計	45.2	43.0	39.8	46.9	40.3	42.4	42.9	35位
男性・30代以下	46.9	40.3	34.1	49.9	34.3	40.5	41.0	40位
男性・40～50代	48.5	45.3	44.6	45.4	41.7	44.1	44.9	33位
男性・60代以上	39.9	43.6	43.1	47.7	48.1	44.7	44.5	34位
女性・計	43.1	45.7	40.7	45.0	41.9	44.4	43.5	38位
女性・30代以下	45.4	46.7	46.0	45.6	41.9	43.2	44.8	31位
女性・40～50代	43.6	45.8	37.6	44.7	44.6	48.4	44.1	32位
女性・60代以上	41.4	45.0	41.9	46.2	38.9	39.2	42.1	37位
既婚・計	42.3	46.0	40.9	44.3	40.6	42.7	42.8	37位
未婚・計	45.8	42.3	39.2	47.4	41.0	44.7	43.4	36位
男性・既婚	44.5	44.9	45.8	44.1	42.7	46.3	44.7	32位
男性・未婚	47.4	41.5	34.8	50.6	38.4	39.6	42.0	39位
女性・既婚	41.1	46.8	37.7	44.5	39.5	40.4	41.7	38位
女性・未婚	45.4	43.5	45.1	45.0	43.8	49.1	45.3	30位

人口移動指標

	Uターン意向 (加重平均)		関係人口意向 (既にしている／したい・計)						離脱意向 (加重平均)	
			二拠点 生活	ワーケ ション	ふるさと 納税	事業 創出	ボラン ティア	まちお こし		
全国平均	4.19	順位	32.9	43.4	58.4	37.7	37.3	41.3	3.47	順位
山梨県全体	4.12	26位	22.6	32.3	47.3	28.8	30.1	30.3	3.89	1位
男性30代以下・計	4.28	23位	26.4	38.3	46.6	35.7	32.4	37.5	4.19	3位
女性30代以下・計	3.95	31位	18.9	26.2	48.1	21.8	27.9	23.1	3.83	17位
既婚・計	3.85	34位	25.0	32.1	45.7	21.8	23.2	31.2	3.78	1位
未婚・計	4.23	24位	22.6	35.3	49.5	34.9	36.6	33.4	4.01	7位
男性・既婚	3.88	33位	29.0	39.8	43.6	29.0	29.0	44.3	3.67	3位
男性・未婚	4.55	14位	27.6	43.0	50.9	44.4	38.8	40.7	4.03	7位
女性・既婚	3.82	29位	20.8	23.9	47.9	14.1	16.9	17.3	3.88	1位
女性・未婚	3.94	35位	18.2	28.4	48.1	26.3	34.7	26.8	3.99	8位

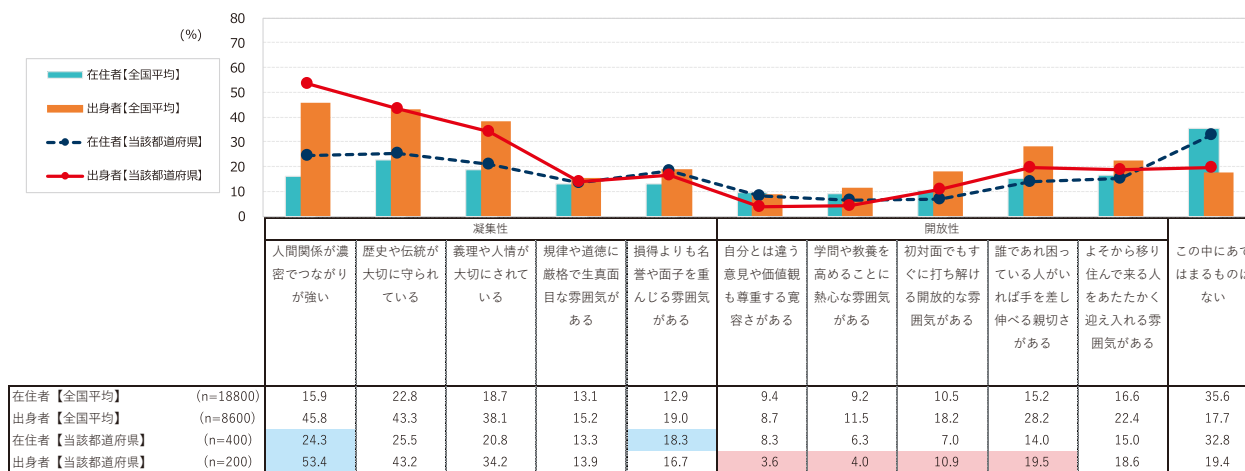
※Uターン意向と関係人口意向は『出身者調査』、離脱意向は『在住者調査』から算出。

都道府県評価

◇ 気質評価

【在住者調査】現在お住まいの地域の気質や雰囲気について、あなたはどのように思いますか。以下にあげることに、どの程度あてはまるかをお選びください。

【出身者調査】あなたの出身地の社会の雰囲気について、あなたはどのようなイメージを持っていますか。以下にあげることに、あてはまるものをすべてお選びください。

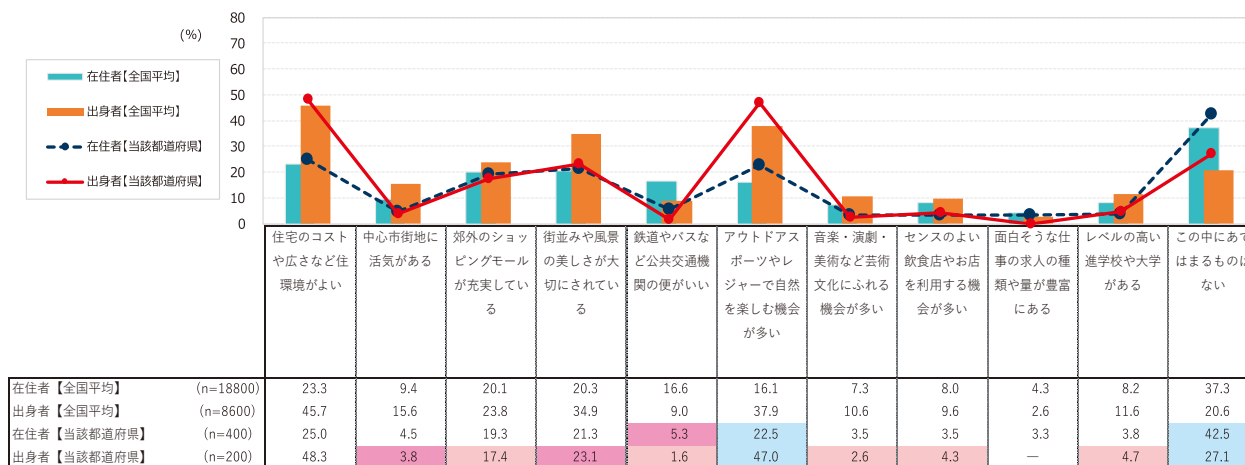


※各全国平均値より10pt以上高い数値■／5pt以上高い数値■／5pt以上低い数値■／10pt以上低い数値■で網掛け

◇ 生活環境評価

【在住者調査】現在お住まいの地域の生活環境について、以下のようなことはどの程度あてはまるかをお選びください。

【出身者調査】あなたの出身地の生活環境について、あなたはどのようなイメージを持っていますか。以下にあげることに、あてはまるものをすべてお選びください。



※各全国平均値より10pt以上高い数値■／5pt以上高い数値■／5pt以上低い数値■／10pt以上低い数値■で網掛け



長野県

1人あたりの県民所得は25位。総合幸福度は35位だが、女性・未婚層は8位と高水準。寛容性総合指標は39位。Uターン意向率は3位で、関係人口意向はふるさと納税、まちおこしが高め。離脱意向は31位。

総人口	204.9万人【16位】
人口増減率	-0.7%【27位】
社会増減率	-1.3%【27位】
65歳以上比率	31.9%【18位】
1人あたり県民所得	2,882千円【25位】
上記伸び率	11.8%【23位】

※人口関連データは2019年度、1人あたり県民所得は2016年度、その伸び率は2008～2017年を掲載

Well-being 総合指標

	人生評価（ラダー）		エウダイモニア		総合幸福度	
全国平均	5.77	順位	4.79	順位	10.56	順位
長野県全体	5.71	33位	4.69	34位	10.40	35位
男性・計	5.49	41位	4.87	29位	10.36	35位
男性・30代以下	5.29	44位	4.80	41位	10.09	43位
男性・40～50代	5.61	12位	5.05	8位	10.66	9位
男性・60代以上	5.65	43位	4.64	40位	10.29	42位
女性・計	5.93	21位	4.51	37位	10.44	26位
女性・30代以下	6.21	6位	4.26	43位	10.47	22位
女性・40～50代	5.64	24位	4.74	10位	10.38	14位
女性・60代以上	5.97	45位	4.55	46位	10.53	45位
既婚・計	6.02	46位	4.83	43位	10.84	46位
未婚・計	5.21	18位	4.40	32位	9.61	25位
男性・既婚	6.01	43位	5.19	29位	11.20	39位
男性・未婚	4.67	42位	4.34	37位	9.01	40位
女性・既婚	6.02	42位	4.51	45位	10.53	44位
女性・未婚	5.81	4位	4.47	20位	10.28	8位

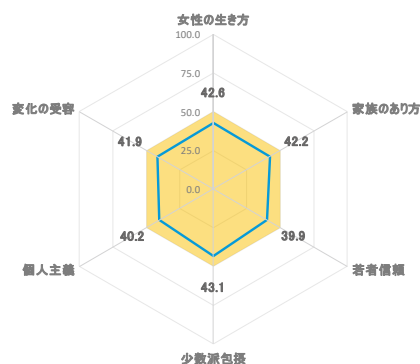
※人生評価「考えうる最高の人生と最低な人生があるとして、あなたの人生は現在どの位置にありますか」質問の回答（10点から0点）の加重平均値。

※エウダイモニア3つの選択肢「日々、人として成長している実感がある」「自分の能力を最大限に発揮して生きている」

「自分という人間の価値や人生の意義を感じている」へのあてはまり度合い（10点から0点）を聴取、その回答の積算値の加重平均値

※総合幸福度『人生評価』と『エウダイモニア』の加重平均値の積算値。

寛容性指標



	女性の生き方	家族のあり方	若者信頼	少数派包摂	個人主義	変化の受容	総合指標	
長野県全体	42.6	42.2	39.9	43.1	40.2	41.9	41.6	39位
男性・計	45.5	44.2	39.4	50.9	39.7	43.5	43.9	33位
男性・30代以下	48.8	41.7	39.8	50.3	42.9	48.3	45.3	31位
男性・40～50代	44.2	47.8	43.7	52.7	38.7	44.6	45.3	32位
男性・60代以上	46.7	42.0	36.6	47.0	38.7	37.4	41.4	38位
女性・計	41.1	41.2	40.7	37.9	40.9	41.0	40.5	42位
女性・30代以下	43.9	45.1	39.7	41.6	43.0	44.8	43.0	36位
女性・40～50代	38.4	36.7	42.0	34.9	40.5	39.0	38.6	43位
女性・60代以上	44.2	46.0	44.5	42.9	40.5	41.7	43.3	33位
既婚・計	42.5	40.6	38.9	41.7	37.9	40.1	40.3	41位
未婚・計	44.1	45.8	43.8	46.3	44.2	44.9	44.9	30位
男性・既婚	46.2	43.3	37.2	51.1	38.2	42.5	43.1	39位
男性・未婚	45.8	44.7	42.8	49.2	41.7	44.3	44.8	33位
女性・既婚	40.5	39.1	40.3	35.1	38.3	39.0	38.7	44位
女性・未婚	44.0	47.0	45.5	44.9	47.1	46.1	45.8	29位

人口移動指標

	Uターン意向 (加重平均)		関係人口意向 (既にしている／したい・計)						離脱意向 (加重平均)	
			二拠点 生活	ワーケ ション	ふるさと 納税	事業 創出	ボラン ティア	まちお こし		
全国平均	4.19	順位	32.9	43.4	58.4	37.7	37.3	41.3	3.47	順位
長野県全体	4.50	3位	34.6	48.0	63.3	40.8	40.4	47.0	3.40	31位
男性30代以下・計	4.73	3位	39.7	53.2	67.4	48.1	43.7	55.3	3.62	41位
女性30代以下・計	4.27	9位	29.4	42.8	59.2	33.5	37.2	38.7	3.30	44位
既婚・計	4.20	16位	32.9	44.8	52.2	42.0	31.5	39.1	3.27	23位
未婚・計	4.71	3位	35.4	50.2	70.9	40.4	46.4	52.9	3.59	36位
男性・既婚	4.39	11位	35.9	50.1	53.2	47.1	36.2	46.8	3.28	22位
男性・未婚	4.90	4位	43.0	54.0	72.9	47.5	45.8	58.8	3.68	32位
女性・既婚	4.07	19位	30.7	40.9	51.5	38.3	28.1	33.5	3.26	25位
女性・未婚	4.47	8位	25.9	45.4	68.4	31.6	47.0	45.6	3.49	37位

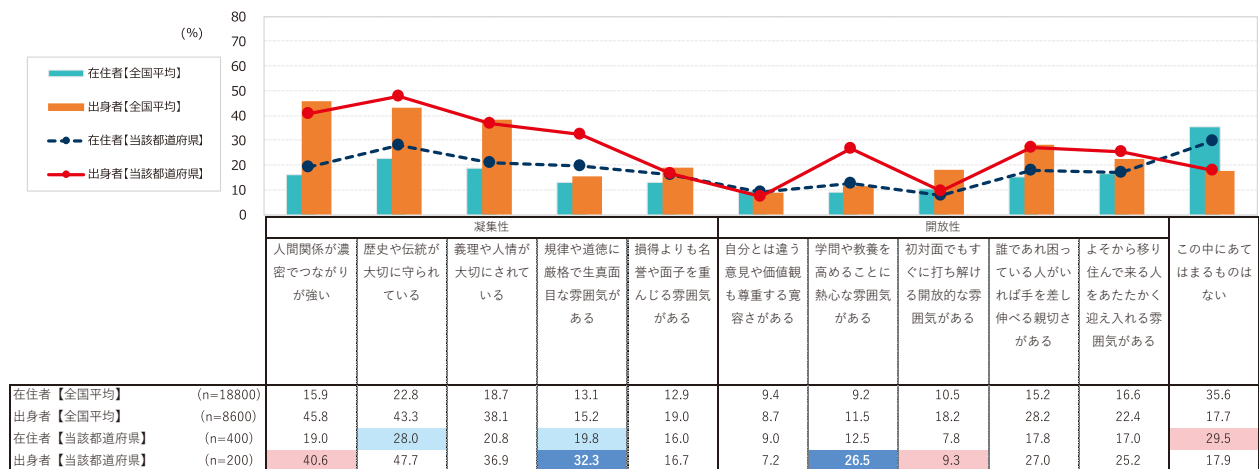
※Uターン意向と関係人口意向は『出身者調査』、離脱意向は『在住者調査』から算出。

都道府県評価

◇ 気質評価

【在住者調査】現在お住まいの地域の気質や雰囲気について、あなたはどのように思いますか。以下にあげることに、どの程度あてはまるかをお選びください。

【出身者調査】あなたの出身地の社会の雰囲気について、あなたはどのようなイメージを持っていますか。以下にあげることに、あてはまるものをすべてお選びください。

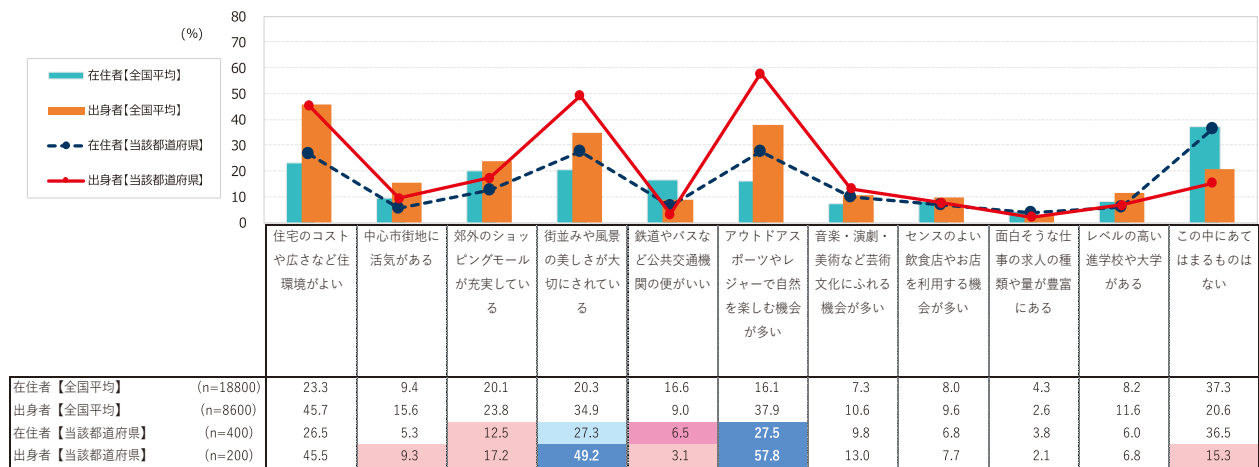


※各全国平均値より10pt以上高い数値／5pt以上高い数値／5pt以上低い数値／10pt以上低い数値で網掛け

◇ 生活環境評価

【在住者調査】現在お住まいの地域の生活環境について、以下のようなことはどの程度あてはまるかをお選びください。

【出身者調査】あなたの出身地の生活環境について、あなたはどのようなイメージを持っていますか。以下にあげることに、あてはまるものをすべてお選びください。



※各全国平均値より10pt以上高い数値／5pt以上高い数値／5pt以上低い数値／10pt以上低い数値で網掛け



岐阜県

1人あたりの県民所得は28位。総合幸福度は44位にとどまり、寛容性総合指標は28位。Uターン意向率は40位で、関係人口意向は低め。離脱意向は12位だが、未婚層が離婚層と比べて順位が高い。

総人口	198.7万人【17位】
人口増減率	-0.5%【18位】
社会増減率	0.0%【15位】
65歳以上比率	30.1%【28位】
1人あたり県民所得	2,803千円【28位】
上記伸び率	6.3%【42位】

※人口関連データは2019年度、1人あたり県民所得は2016年度、その伸び率は2008～2017年を掲載

Well-being 総合指標

	人生評価（ラダー）		エウダイモニア		総合幸福度	
全国平均	5.77	順位	4.79	順位	10.56	順位
岐阜県全体	5.63	39位	4.53	46位	10.16	44位
男性・計	5.57	33位	4.73	37位	10.30	38位
男性・30代以下	5.61	31位	4.72	44位	10.33	40位
男性・40～50代	5.28	30位	4.62	35位	9.90	32位
男性・60代以上	6.08	23位	4.95	26位	11.02	26位
女性・計	5.69	39位	4.34	44位	10.03	43位
女性・30代以下	5.79	22位	4.32	41位	10.10	28位
女性・40～50代	5.60	29位	4.27	36位	9.87	32位
女性・60代以上	5.67	46位	4.52	47位	10.19	46位
既婚・計	6.18	36位	4.93	35位	11.12	39位
未婚・計	4.77	45位	3.93	47位	8.70	47位
男性・既婚	6.12	38位	5.06	40位	11.18	40位
男性・未婚	4.83	38位	4.35	36位	9.18	38位
女性・既婚	6.24	34位	4.82	20位	11.06	30位
女性・未婚	4.70	46位	3.42	47位	8.11	47位

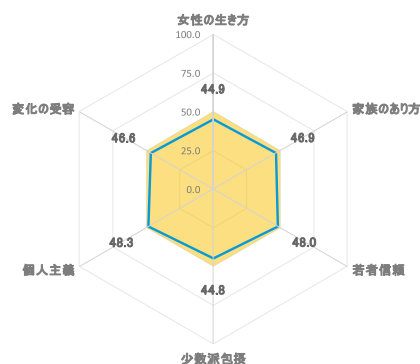
※人生評価「考えうる最高の人生と最低な人生があるとして、あなたの人生は現在どの位置にありますか」質問の回答（10点から0点）の加重平均値。

※エウダイモニア3つの選択肢「日々、人として成長している実感がある」「自分の能力を最大限に発揮して生きている」

「自分という人間の価値や人生の意義を感じている」へのあてはまり度合い（10点から0点）を聴取、その回答の積算値の加重平均値

※総合幸福度『人生評価』と『エウダイモニア』の加重平均値の積算値。

寛容性指標



	女性の生き方	家族のあり方	若者信頼	少数派包摂	個人主義	変化の受容	総合指標	
岐阜県全体	44.9	46.9	48.0	44.8	48.3	46.6	46.6	28位
男性・計	45.0	48.6	49.0	45.8	48.9	45.5	47.1	26位
男性・30代以下	53.2	53.7	49.4	44.8	48.0	46.6	49.3	23位
男性・40～50代	46.6	47.8	51.7	51.7	52.7	48.8	49.9	21位
男性・60代以上	38.1	45.1	43.4	39.1	43.5	39.5	41.5	37位
女性・計	44.8	45.8	46.9	44.4	48.1	47.1	46.2	26位
女性・30代以下	49.3	45.9	44.8	51.4	49.7	50.2	48.5	22位
女性・40～50代	44.1	45.0	49.7	40.7	47.7	46.1	45.5	30位
女性・60代以上	41.7	48.5	46.5	44.1	46.7	45.5	45.5	31位
既婚・計	41.2	45.0	46.9	42.6	47.6	44.7	44.7	32位
未婚・計	52.3	50.0	48.0	48.5	50.5	49.8	49.8	20位
男性・既婚	41.9	45.6	51.1	44.1	48.6	44.1	45.9	29位
男性・未婚	52.2	51.9	44.3	48.5	49.4	47.1	48.9	23位
女性・既婚	40.7	45.1	44.2	42.2	47.1	45.4	44.1	35位
女性・未婚	52.7	48.3	51.8	48.7	51.2	52.3	50.8	20位

人口移動指標

	Uターン意向 (加重平均)		関係人口意向 (既にしている／したい・計)							離脱意向 (加重平均)	
			二拠点 生活	ワーケ ション	ふるさと 納税	事業 創出	ボラン ティア	まちお こし			
全国平均	4.19	順位	32.9	43.4	58.4	37.7	37.3	41.3	3.47	順位	
岐阜県全体	3.89	40位	31.0	37.9	58.2	32.7	34.9	34.5	3.58	12位	
男性30代以下・計	3.87	40位	35.5	37.8	57.0	38.7	35.0	35.3	4.04	18位	
女性30代以下・計	3.91	34位	26.4	38.0	59.5	26.6	34.7	33.8	3.75	22位	
既婚・計	3.61	42位	27.5	36.3	51.9	30.4	23.0	27.4	3.28	20位	
未婚・計	4.10	34位	34.4	40.8	64.3	34.6	42.2	39.7	4.01	7位	
男性・既婚	3.56	40位	39.2	42.5	48.2	45.1	26.8	33.0	3.20	34位	
男性・未婚	4.06	36位	34.5	36.4	63.7	36.4	39.2	37.7	3.94	16位	
女性・既婚	3.66	34位	16.5	30.5	55.3	16.7	19.3	22.2	3.36	19位	
女性・未婚	4.15	20位	34.2	45.9	65.0	32.4	45.8	42.1	4.10	4位	

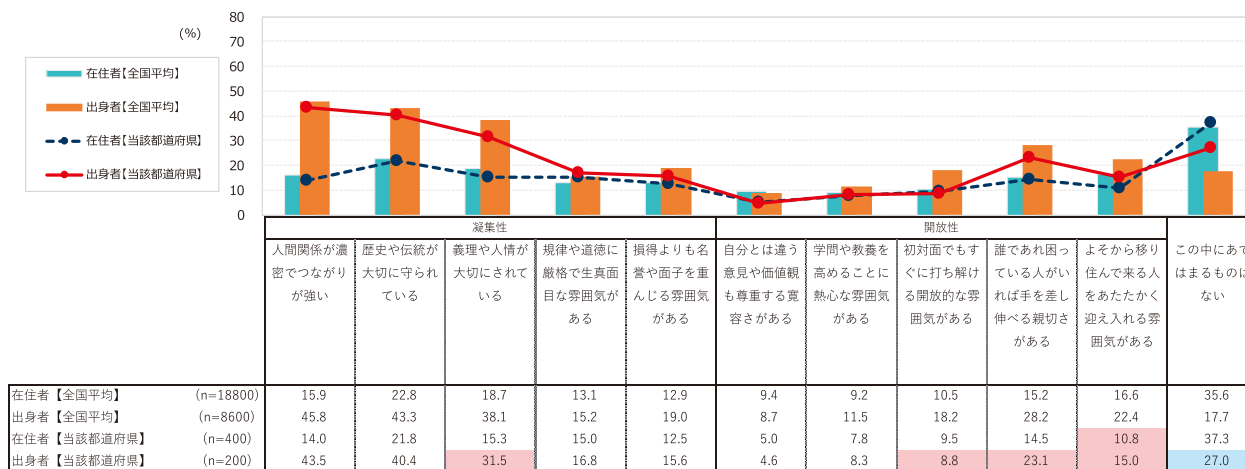
※Uターン意向と関係人口意向は『出身者調査』、離脱意向は『在住者調査』から算出。

都道府県評価

◇ 気質評価

【在住者調査】現在お住まいの地域の気質や雰囲気について、あなたはどのように思いますか。以下にあげることに、どの程度あてはまるかをお選びください。

【出身者調査】あなたの出身地の社会の雰囲気について、あなたはどのようなイメージを持っていますか。以下にあげることに、あてはまるものをすべてお選びください。

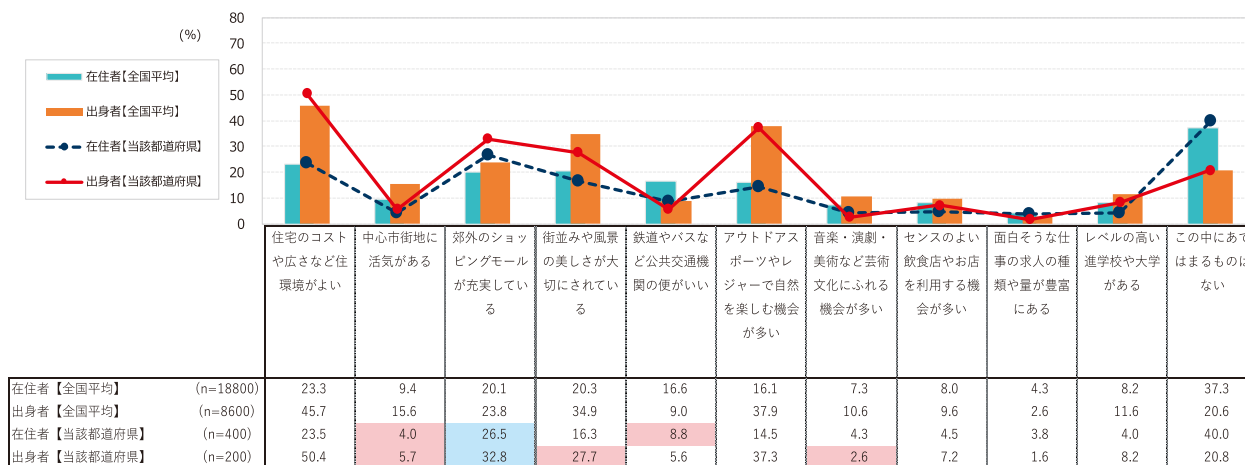


※各全国平均値より10pt以上高い数値■／5pt以上高い数値■／5pt以上低い数値■／10pt以上低い数値■で網掛け

◇ 生活環境評価

【在住者調査】現在お住まいの地域の生活環境について、以下のようなことはどの程度あてはまるかをお選びください。

【出身者調査】あなたの出身地の生活環境について、あなたはどのようなイメージを持っていますか。以下にあげることに、あてはまるものをすべてお選びください。



※各全国平均値より10pt以上高い数値■／5pt以上高い数値■／5pt以上低い数値■／10pt以上低い数値■で網掛け



静岡県

1人あたりの県民所得は4位。総合幸福度は16位、寛容性総合指標は15位と高め。Uターン意向率は19位で、関係人口意向はふるさと納税、まちおこしなどで低い。離脱意向は47位で低い。

総人口	364.4万人【10位】
人口増減率	-0.4%【12位】
社会増減率	0.6%【11位】
65歳以上比率	29.9%【29位】
1人あたり県民所得	3,300千円【4位】
上記伸び率	7.8%【38位】

※人口関連データは2019年度、1人あたり県民所得は2016年度、その伸び率は2008～2017年を掲載

Well-being 総合指標

	人生評価（ラダー）		エウダイモニア		総合幸福度	
全国平均	5.77	順位	4.79	順位	10.56	順位
静岡県全体	5.76	24位	4.89	12位	10.65	16位
男性・計	5.64	23位	5.06	11位	10.70	19位
男性・30代以下	5.71	19位	5.24	11位	10.95	16位
男性・40～50代	5.11	41位	4.73	27位	9.84	39位
男性・60代以上	6.58	5位	5.35	5位	11.93	5位
女性・計	5.88	22位	4.73	15位	10.60	19位
女性・30代以下	5.79	22位	4.72	17位	10.51	21位
女性・40～50代	5.62	25位	4.36	30位	9.98	29位
女性・60代以上	6.55	17位	5.47	4位	12.03	6位
既婚・計	6.24	33位	5.08	15位	11.32	22位
未婚・計	5.13	23位	4.63	15位	9.76	21位
男性・既婚	6.18	32位	5.19	29位	11.37	31位
男性・未婚	5.12	20位	4.93	7位	10.04	13位
女性・既婚	6.28	27位	4.99	9位	11.27	18位
女性・未婚	5.15	32位	4.24	32位	9.39	31位

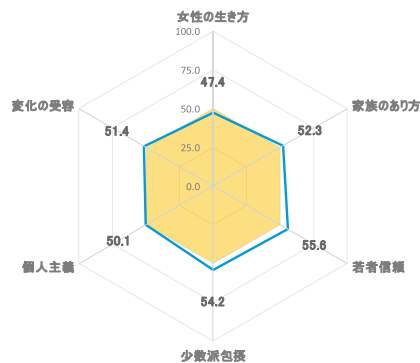
※人生評価「考えうる最高の人生と最低な人生があるとして、あなたの人生は現在どの位置にありますか」質問の回答（10点から0点）の加重平均値。

※エウダイモニア3つの選択肢「日々、人として成長している実感がある」「自分の能力を最大限に発揮して生きている」

「自分という人間の価値や人生の意義を感じている」へのあてはまり度合い（10点から0点）を聴取、その回答の積算値の加重平均値

※総合幸福度『人生評価』と『エウダイモニア』の加重平均値の積算値。

寛容性指標



	女性の生き方	家族のあり方	若者信頼	少数派包摂	個人主義	変化の受容	総合指標	
静岡県全体	47.4	52.3	55.6	54.2	50.1	51.4	51.8	15位
男性・計	47.8	53.9	56.8	58.2	50.8	52.3	53.3	15位
男性・30代以下	53.2	57.7	59.1	64.8	50.0	53.8	56.4	10位
男性・40～50代	45.0	51.7	55.4	53.0	49.9	53.9	51.5	15位
男性・60代以上	47.8	52.5	51.7	55.8	54.1	47.0	51.5	17位
女性・計	47.4	51.0	54.7	50.5	49.4	50.9	50.7	15位
女性・30代以下	49.9	57.8	61.2	58.1	55.4	55.0	56.2	10位
女性・40～50代	48.1	48.6	50.5	49.0	46.1	48.3	48.4	25位
女性・60代以上	43.4	45.8	49.9	44.2	47.3	49.5	46.7	26位
既婚・計	45.3	50.5	52.2	50.8	49.5	50.9	49.8	17位
未婚・計	50.4	54.1	58.7	57.7	50.6	52.6	54.0	14位
男性・既婚	46.2	55.5	54.0	55.6	51.2	55.1	52.9	14位
男性・未婚	49.6	51.3	57.6	61.1	50.3	50.0	53.3	14位
女性・既婚	44.8	47.9	50.9	47.2	48.3	48.6	47.9	23位
女性・未婚	50.9	55.8	58.2	54.6	50.2	54.0	53.9	13位

人口移動指標

	Uターン意向 (加重平均)		関係人口意向 (既にしている／したい・計)						離脱意向 (加重平均)	
			二拠点 生活	ワー ション	ふるさと 納税	事業 創出	ボラン ティア	まちお こし		
全国平均	4.19	順位	32.9	43.4	58.4	37.7	37.3	41.3	3.47	順位
静岡県全体	4.17	19位	33.1	44.5	49.8	33.2	31.2	32.6	3.11	47位
男性30代以下・計	4.09	35位	35.6	42.1	43.6	40.8	30.8	33.4	3.39	47位
女性30代以下・計	4.25	11位	30.6	46.8	56.0	25.5	31.5	31.7	3.25	46位
既婚・計	3.89	30位	32.8	47.4	51.0	32.7	33.0	33.0	2.93	45位
未婚・計	4.37	14位	33.3	44.2	49.9	33.4	31.7	32.3	3.34	46位
男性・既婚	3.81	35位	29.7	55.7	43.8	36.2	30.3	33.5	2.74	47位
男性・未婚	4.26	27位	40.0	37.8	43.8	43.3	32.5	33.5	3.36	46位
女性・既婚	3.95	22位	35.2	40.7	56.8	29.9	35.2	32.6	3.08	38位
女性・未婚	4.50	6位	25.8	51.5	56.7	22.3	30.8	31.0	3.32	45位

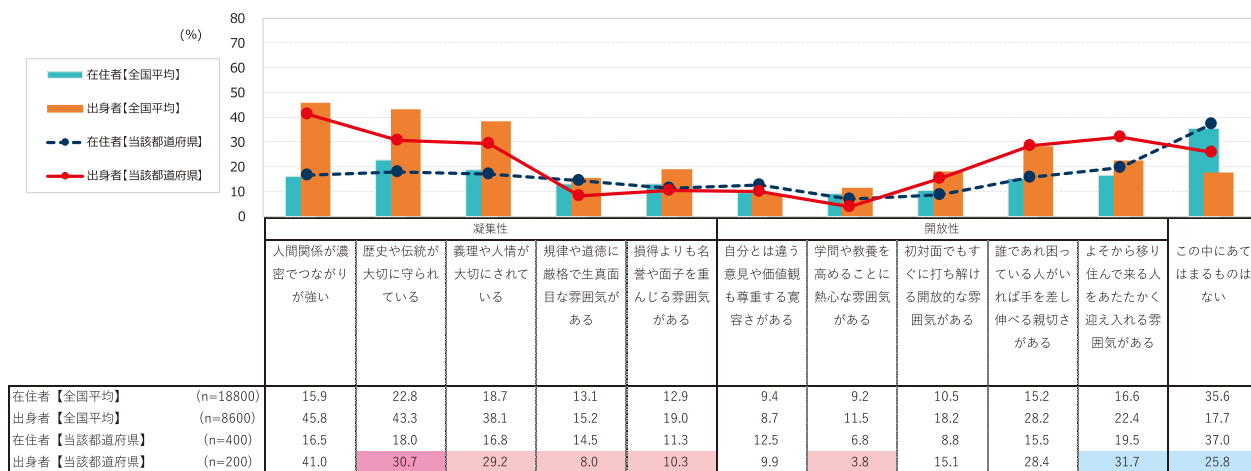
※Uターン意向と関係人口意向は『出身者調査』、離脱意向は『在住者調査』から算出。

都道府県評価

◇ 気質評価

【在住者調査】現在お住まいの地域の気質や雰囲気について、あなたはどのように思いますか。以下にあげることに、どの程度あてはまるかをお選びください。

【出身者調査】あなたの出身地の社会の雰囲気について、あなたはどのようなイメージを持っていますか。以下にあげることに、あてはまるものをすべてお選びください。

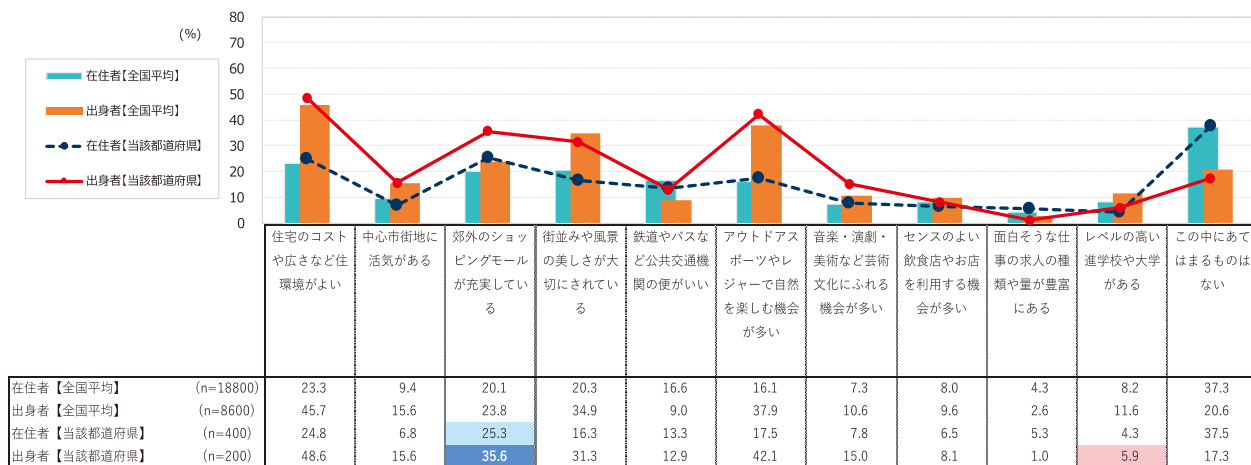


※各全国平均値より10pt以上高い数値■／5pt以上高い数値■／5pt以上低い数値■／10pt以上低い数値■で網掛け

◇ 生活環境評価

【在住者調査】現在お住まいの地域の生活環境について、以下のようなことはどの程度あてはまるかをお選びください。

【出身者調査】あなたの出身地の生活環境について、あなたはどのようなイメージを持っていますか。以下にあげることに、あてはまるものをすべてお選びください。



※各全国平均値より10pt以上高い数値■／5pt以上高い数値■／5pt以上低い数値■／10pt以上低い数値■で網掛け



愛知県

1人あたりの県民所得は2位。総合幸福度は32位で未婚層が既婚層と比べて順位が高い。寛容性総合指標は13位。Uターン意向率は28位で、関係人口意向は二拠点生活以外は低水準。離脱意向は35位。

総人口	755.2万人【4位】
人口増減率	0.2%【5位】
社会増減率	3.4‰【5位】
65歳以上比率	25.1%【45位】
1人あたり県民所得	3,633千円【2位】
上記伸び率	10.9%【28位】

※人口関連データは2019年度、1人あたり県民所得は2016年度、その伸び率は2008～2017年を掲載

Well-being 総合指標

	人生評価（ラダー）		エウダイモニア		総合幸福度	
全国平均	5.77	順位	4.79	順位	10.56	順位
愛知県全体	5.79	16位	4.68	36位	10.47	32位
男性・計	5.53	37位	4.72	39位	10.25	41位
男性・30代以下	5.62	28位	5.02	28位	10.64	27位
男性・40～50代	5.40	23位	4.60	38位	10.00	28位
男性・60代以上	5.58	44位	4.39	45位	9.97	46位
女性・計	6.06	10位	4.64	24位	10.70	14位
女性・30代以下	6.05	14位	5.00	5位	11.05	8位
女性・40～50代	5.72	19位	4.13	40位	9.85	35位
女性・60代以上	6.75	6位	4.92	35位	11.67	18位
既婚・計	6.28	24位	4.72	45位	11.00	43位
未婚・計	5.18	21位	4.73	7位	9.91	12位
男性・既婚	6.00	44位	4.77	47位	10.77	47位
男性・未婚	5.07	24位	4.81	14位	9.88	17位
女性・既婚	6.51	10位	4.67	41位	11.18	22位
女性・未婚	5.32	18位	4.63	11位	9.95	15位

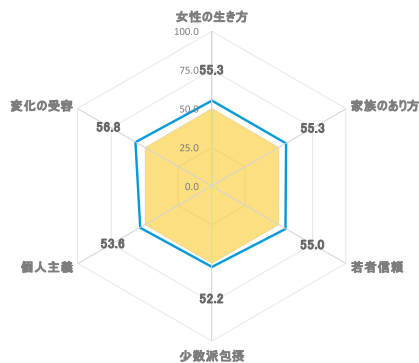
※人生評価「考えうる最高の人生と最低な人生があるとして、あなたの人生は現在どの位置にありますか」質問の回答（10点から0点）の加重平均値。

※エウダイモニア3つの選択肢「日々、人として成長している実感がある」「自分の能力を最大限に発揮して生きている」

「自分という人間の価値や人生の意義を感じている」へのあてはまり度合い（10点から0点）を聴取、その回答の積算値の加重平均値

※総合幸福度『人生評価』と『エウダイモニア』の加重平均値の積算値。

寛容性指標



	女性の生き方	家族のあり方	若者信頼	少数派包摂	個人主義	変化の受容	総合指標	
愛知県全体	55.3	55.3	55.0	52.2	53.6	56.8	54.7	13位
男性・計	54.6	54.1	55.5	51.4	53.3	56.1	54.2	13位
男性・30代以下	59.7	59.6	68.5	49.4	57.6	63.4	59.7	8位
男性・40～50代	58.5	56.2	51.1	55.7	53.3	54.5	54.9	11位
男性・60代以上	42.7	43.5	45.0	44.1	47.1	47.9	45.1	32位
女性・計	55.3	56.0	53.7	53.2	53.9	57.4	54.9	12位
女性・30代以下	53.3	54.5	56.4	53.3	52.6	56.7	54.5	13位
女性・40～50代	56.9	59.8	52.5	54.6	55.9	57.8	56.2	11位
女性・60代以上	54.5	50.1	51.4	50.2	51.3	55.4	52.1	14位
既婚・計	55.2	54.4	51.8	52.8	52.2	57.2	53.9	13位
未婚・計	55.0	57.2	58.3	51.5	56.1	56.5	55.7	11位
男性・既婚	55.5	52.4	49.2	51.2	51.6	55.5	52.6	15位
男性・未婚	53.0	57.4	63.3	51.3	55.3	57.5	56.3	12位
女性・既婚	54.9	55.8	53.6	53.8	52.7	57.8	54.8	13位
女性・未婚	55.4	56.2	52.8	51.9	56.3	54.8	54.6	11位

人口移動指標

	Uターン意向 (加重平均)		関係人口意向 (既にしている／したい・計)						離脱意向 (加重平均)	
			二拠点 生活	ワー ケーション	ふるさと 納税	事業 創出	ボラン ティア	まちお こし		
全国平均	4.19	順位	32.9	43.4	58.4	37.7	37.3	41.3	3.47	順位
愛知県全体	4.11	28位	36.4	36.5	39.7	28.5	28.2	31.2	3.33	35位
男性30代以下・計	4.26	24位	40.4	37.4	37.6	33.2	30.1	29.0	3.65	39位
女性30代以下・計	3.95	31位	32.3	35.6	41.8	23.8	26.2	33.3	3.54	36位
既婚・計	4.31	9位	33.3	43.0	47.8	28.2	34.6	33.2	3.21	28位
未婚・計	4.05	36位	37.4	33.2	35.7	27.6	23.6	29.2	3.59	36位
男性・既婚	4.33	16位	33.5	40.3	37.2	26.8	26.8	23.4	3.32	17位
男性・未婚	4.28	26位	43.3	35.2	37.0	35.4	30.6	30.6	3.69	31位
女性・既婚	4.28	12位	33.0	45.5	57.3	29.6	41.7	42.1	3.12	32位
女性・未婚	3.81	40位	31.3	31.1	34.3	19.5	16.5	27.7	3.46	39位

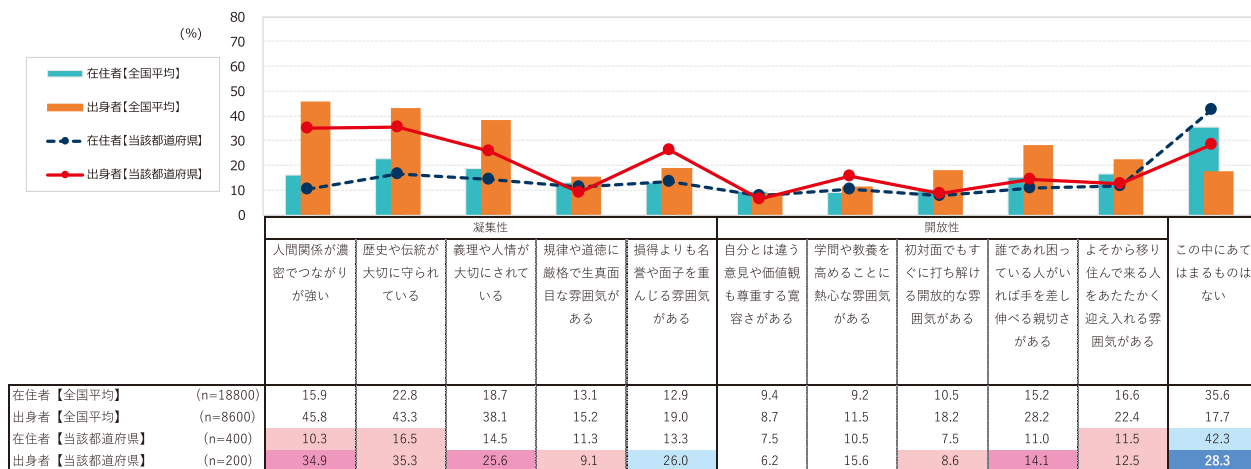
※Uターン意向と関係人口意向は『出身者調査』、離脱意向は『在住者調査』から算出。

都道府県評価

◇ 気質評価

【在住者調査】現在お住まいの地域の気質や雰囲気について、あなたはどのように思いますか。以下にあげることに、どの程度あてはまるかをお選びください。

【出身者調査】あなたの出身地の社会の雰囲気について、あなたはどのようなイメージを持っていますか。以下にあげることに、あてはまるものをすべてお選びください。

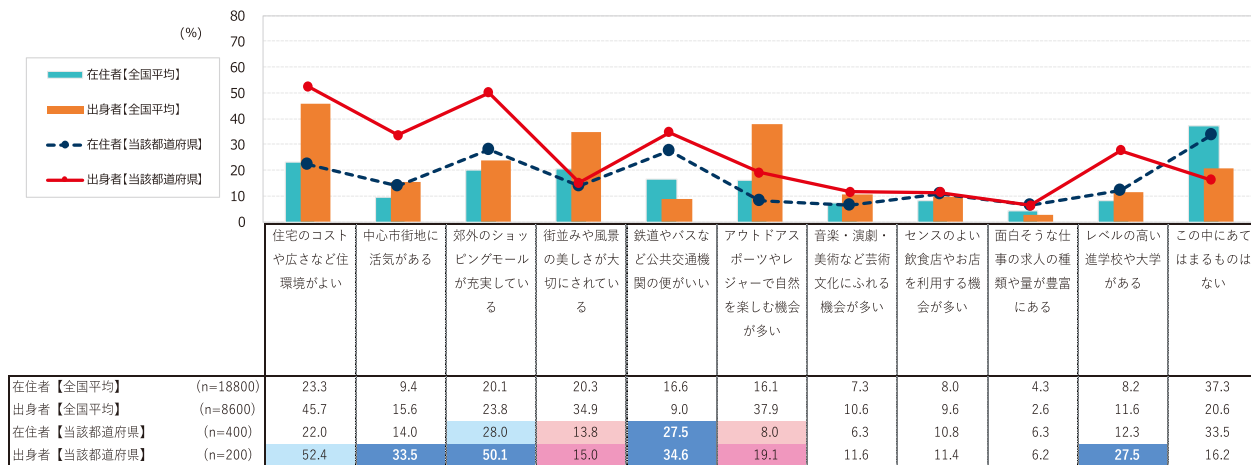


※各全国平均値より10pt以上高い数値■／5pt以上高い数値■／5pt以上低い数値■／10pt以上低い数値■で網掛け

◇ 生活環境評価

【在住者調査】現在お住まいの地域の生活環境について、以下のようなことはどの程度あてはまるかをお選びください。

【出身者調査】あなたの出身地の生活環境について、あなたはどのようなイメージを持っていますか。以下にあげることに、あてはまるものをすべてお選びください。



※各全国平均値より10pt以上高い数値■／5pt以上高い数値■／5pt以上低い数値■／10pt以上低い数値■で網掛け



三重県

1人あたりの県民所得は9位で、総合幸福度は20位。
寛容性総合指標は26位だが、女性・未婚層は43位にとどまる。Uターン意向率は34位で、関係人口意向はふるさと納税が高め。離脱意向は39位。

総人口	178.1万人【22位】
人口増減率	-0.6%【21位】
社会増減率	-1.0%【25位】
65歳以上比率	29.7%【31位】
1人あたり県民所得	3,155千円【9位】
上記伸び率	6.6%【40位】

※人口関連データは2019年度、1人あたり県民所得は2016年度、その伸び率は2008～2017年を掲載

Well-being 総合指標

	人生評価（ラダー）		エウダイモニア		総合幸福度	
全国平均	5.77	順位	4.79	順位	10.56	順位
三重県全体	5.75	26位	4.86	17位	10.61	20位
男性・計	5.41	45位	4.82	33位	10.23	42位
男性・30代以下	5.25	45位	4.73	43位	9.98	44位
男性・40～50代	5.11	41位	4.85	22位	9.96	29位
男性・60代以上	6.30	15位	4.96	24位	11.26	15位
女性・計	6.10	7位	4.90	3位	11.00	4位
女性・30代以下	6.08	12位	5.10	2位	11.17	6位
女性・40～50代	5.86	13位	4.54	19位	10.40	13位
女性・60代以上	6.62	13位	5.22	13位	11.84	12位
既婚・計	6.42	11位	5.26	3位	11.67	4位
未婚・計	4.90	42位	4.31	38位	9.21	40位
男性・既婚	6.13	37位	5.38	11位	11.51	25位
男性・未婚	4.69	39位	4.23	44位	8.92	43位
女性・既婚	6.65	5位	5.16	3位	11.81	2位
女性・未婚	5.18	29位	4.42	23位	9.61	24位

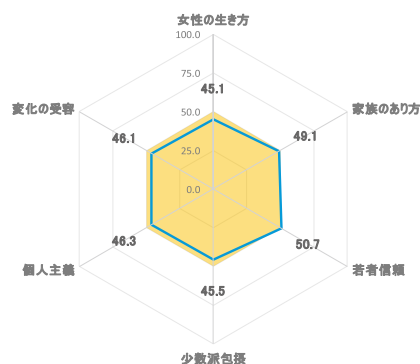
※人生評価「考えうる最高の人生と最低な人生があるとして、あなたの人生は現在どの位置にありますか」質問の回答（10点から0点）の加重平均値。

※エウダイモニア3つの選択肢「日々、人として成長している実感がある」「自分の能力を最大限に発揮して生きている」

「自分という人間の価値や人生の意義を感じている」へのあてはまり度合い（10点から0点）を聴取、その回答の積算値の加重平均値

※総合幸福度『人生評価』と『エウダイモニア』の加重平均値の積算値。

寛容性指標



	女性の生き方	家族のあり方	若者信頼	少数派包摂	個人主義	変化の受容	総合指標	
三重県全体	45.1	49.1	50.7	45.5	46.3	46.1	47.1	26位
男性・計	45.2	51.0	52.1	49.7	48.0	46.8	48.8	21位
男性・30代以下	43.1	44.9	43.9	41.1	45.8	37.2	42.7	37位
男性・40～50代	45.6	55.2	58.7	53.7	51.2	51.1	52.6	13位
男性・60代以上	48.2	50.2	48.9	53.7	46.8	51.1	49.8	21位
女性・計	44.8	47.8	50.1	42.0	44.7	45.8	45.9	28位
女性・30代以下	45.8	51.0	50.6	35.1	46.3	50.1	46.5	29位
女性・40～50代	43.0	46.0	48.4	43.0	43.5	40.8	44.1	33位
女性・60代以上	49.6	47.0	53.1	51.2	46.0	49.4	49.4	18位
既婚・計	46.6	50.1	53.8	47.1	47.4	49.4	49.1	19位
未婚・計	43.1	47.4	46.1	44.2	44.4	42.0	44.5	31位
男性・既婚	44.4	49.6	55.5	49.3	46.9	47.2	48.8	19位
男性・未婚	46.8	52.1	47.5	50.8	50.1	46.0	48.9	24位
女性・既婚	48.3	50.5	52.3	45.6	48.3	50.6	49.3	18位
女性・未婚	40.3	42.4	44.9	39.1	38.2	37.5	40.4	43位

人口移動指標

	Uターン意向 (加重平均)		関係人口意向（既にしている／したい・計）							離脱意向 (加重平均)	
			二拠点 生活	ワー ション	ふるさと 納税	事業 創出	ボラン ティア	まちお こし			
全国平均	4.19	順位	32.9	43.4	58.4	37.7	37.3	41.3	3.47	順位	
三重県全体	4.06	34位	35.5	47.8	63.2	39.3	37.9	41.9	3.30	39位	
男性30代以下・計	4.16	30位	38.6	47.1	64.3	44.9	33.7	44.9	3.83	31位	
女性30代以下・計	3.95	31位	32.4	48.4	62.1	33.7	42.1	38.8	3.59	34位	
既婚・計	3.98	27位	35.1	51.4	64.9	43.2	34.7	41.3	3.01	43位	
未婚・計	4.11	33位	36.5	46.7	64.2	37.6	40.8	43.2	3.73	22位	
男性・既婚	4.07	29位	40.6	52.9	62.5	53.6	28.3	46.8	3.12	35位	
男性・未婚	4.14	32位	37.4	43.9	67.6	39.6	37.4	44.4	3.77	24位	
女性・既婚	3.88	26位	29.1	49.8	67.6	32.1	41.4	35.4	2.92	45位	
女性・未婚	4.08	23位	35.6	49.3	60.9	35.8	44.0	42.2	3.68	22位	

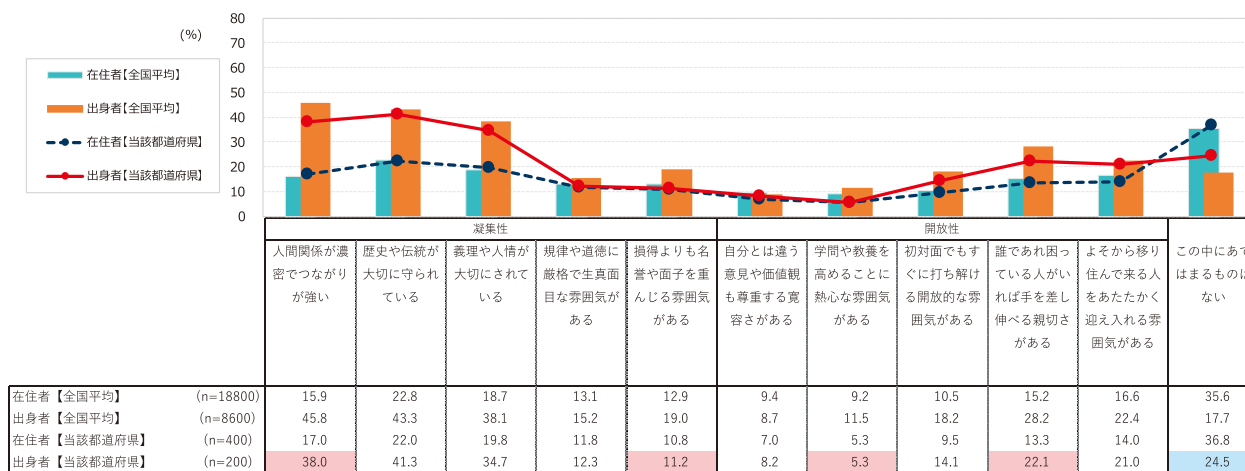
※Uターン意向と関係人口意向は『出身者調査』、離脱意向は『在住者調査』から算出。

都道府県評価

◇ 気質評価

【在住者調査】現在お住まいの地域の気質や雰囲気について、あなたはどのように思いますか。以下にあげることに、どの程度あてはまるかをお選びください。

【出身者調査】あなたの出身地の社会の雰囲気について、あなたはどのようなイメージを持っていますか。以下にあげることに、あてはまるものをすべてお選びください。

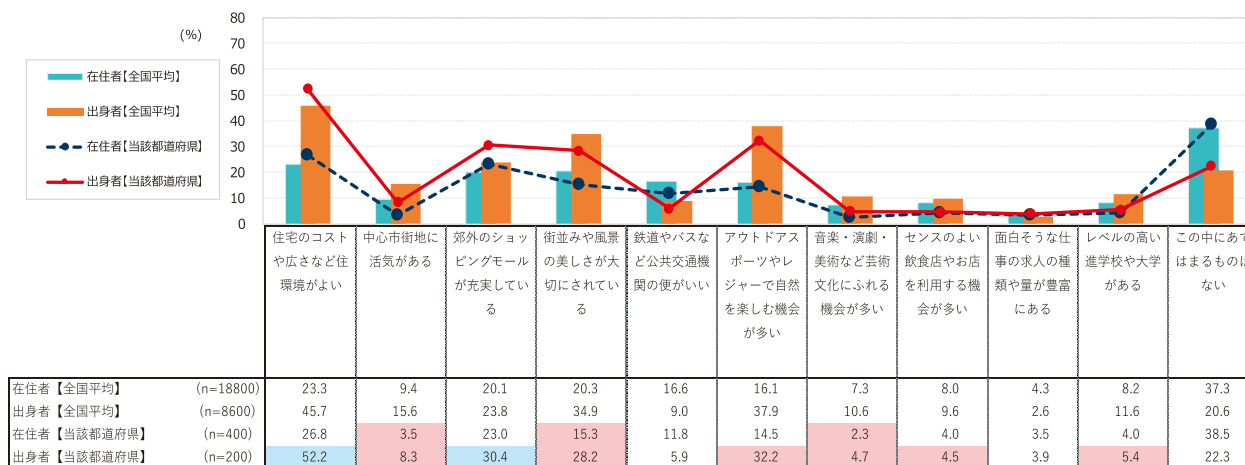


※各全国平均値より10pt以上高い数値■／5pt以上高い数値■／5pt以上低い数値■／10pt以上低い数値■で網掛け

◇ 生活環境評価

【在住者調査】現在お住まいの地域の生活環境について、以下のようなことはどの程度あてはまるかをお選びください。

【出身者調査】あなたの出身地の生活環境について、あなたはどのようなイメージを持っていますか。以下にあげることに、あてはまるものをすべてお選びください。



※各全国平均値より10pt以上高い数値■／5pt以上高い数値■／5pt以上低い数値■／10pt以上低い数値■で網掛け



滋賀県

1人あたりの県民所得は6位で、総合幸福度も4位と高い。寛容性総合指標は16位。Uターン意向率は5位で、関係人口意向はワーケーションが高め。一方、離脱意向も8位となっている。

総人口	141.4万人【26位】
人口増減率	0.1%【6位】
社会増減率	2.6%【7位】
65歳以上比率	26.0%【43位】
1人あたり県民所得	3,181千円【6位】
上記伸び率	10.3%【29位】

※人口関連データは2019年度、1人あたり県民所得は2016年度、その伸び率は2008～2017年を掲載

Well-being 総合指標

	人生評価（ラダー）		エウダイモニア		総合幸福度	
全国平均	5.77	順位	4.79	順位	10.56	順位
滋賀県全体	6.17	2位	4.75	28位	10.92	4位
男性・計	6.08	1位	4.91	25位	10.99	6位
男性・30代以下	5.81	13位	4.91	34位	10.72	24位
男性・40～50代	6.25	1位	5.02	10位	11.27	1位
男性・60代以上	6.28	17位	4.71	37位	10.98	28位
女性・計	6.25	3位	4.59	30位	10.84	10位
女性・30代以下	6.46	1位	4.68	18位	11.14	7位
女性・40～50代	5.91	11位	4.34	31位	10.25	19位
女性・60代以上	6.50	20位	4.91	37位	11.41	31位
既婚・計	6.50	5位	4.90	38位	11.40	16位
未婚・計	5.73	2位	4.57	20位	10.29	3位
男性・既婚	6.52	6位	5.15	32位	11.67	14位
男性・未婚	5.55	2位	4.63	24位	10.17	9位
女性・既婚	6.48	12位	4.68	39位	11.17	23位
女性・未婚	5.94	2位	4.49	18位	10.43	5位

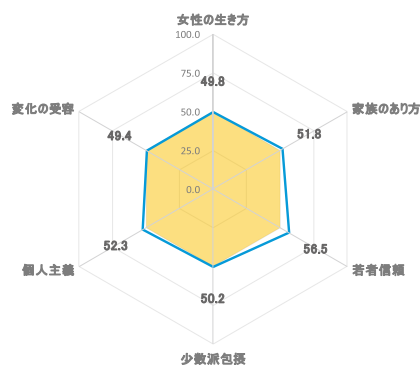
※人生評価「考える最高の人生と最低な人生があるとして、あなたの人生は現在どの位置にありますか」質問の回答（10点から0点）の加重平均値。

※エウダイモニア3つの選択肢「日々、人として成長している実感がある」「自分の能力を最大限に発揮して生きている」

「自分という人間の価値や人生の意義を感じている」へのあてはまり度合い（10点から0点）を聴取、その回答の積算値の加重平均値

※総合幸福度『人生評価』と『エウダイモニア』の加重平均値の積算値。

寛容性指標



	女性の生き方	家族のあり方	若者信頼	少数派包摂	個人主義	変化の受容	総合指標	
滋賀県全体	49.8	51.8	56.5	50.2	52.3	49.4	51.7	16位
男性・計	54.4	52.4	60.7	51.8	54.2	51.0	54.1	14位
男性・30代以下	49.6	47.9	59.8	43.0	52.0	53.4	51.0	19位
男性・40～50代	53.4	52.4	57.2	53.1	55.1	48.4	53.3	12位
男性・60代以上	58.2	57.2	62.7	57.8	54.8	53.6	57.4	11位
女性・計	46.9	51.3	52.7	48.9	50.5	48.1	49.7	17位
女性・30代以下	45.2	51.8	53.0	51.8	47.9	51.9	50.3	19位
女性・40～50代	48.4	50.6	54.7	46.7	52.9	47.6	50.1	19位
女性・60代以上	47.1	51.5	48.2	50.6	49.9	43.6	48.5	21位
既婚・計	49.9	53.2	56.2	50.2	52.2	47.9	51.6	15位
未婚・計	50.1	49.5	57.3	49.9	52.2	52.2	51.8	16位
男性・既婚	56.9	55.0	61.0	52.9	54.2	48.3	54.7	11位
男性・未婚	47.6	48.6	58.2	48.5	53.2	54.7	51.8	17位
女性・既婚	45.1	51.8	52.5	48.1	50.4	47.6	49.3	19位
女性・未婚	51.6	50.5	55.6	51.0	51.0	50.1	51.6	18位

人口移動指標

	Uターン意向 (加重平均)		関係人口意向（既にしている／したい・計）						離脱意向 (加重平均)	
			二拠点 生活	ワー ション	ふるさと 納税	事業 創出	ボラン ティア	まちお こし		
全国平均	4.19	順位	32.9	43.4	58.4	37.7	37.3	41.3	3.47	順位
滋賀県全体	4.47	5位	34.3	49.3	55.7	39.6	36.1	43.8	3.63	8位
男性30代以下・計	4.76	2位	40.8	53.3	54.6	49.6	33.0	44.6	4.06	15位
女性30代以下・計	4.18	14位	27.8	45.3	56.8	29.6	39.1	43.1	3.83	17位
既婚・計	4.25	14位	28.2	50.7	54.7	40.8	40.7	46.8	3.36	14位
未婚・計	4.65	4位	38.8	50.3	57.4	42.7	35.5	44.0	4.06	3位
男性・既婚	4.15	26位	36.6	52.3	47.0	57.5	41.8	57.5	3.29	19位
男性・未婚	4.97	3位	41.8	54.3	55.9	48.9	30.0	38.7	4.34	1位
女性・既婚	4.32	9位	22.5	49.7	59.8	29.5	40.0	39.7	3.42	12位
女性・未婚	4.22	17位	34.8	45.1	59.4	34.7	42.7	51.0	3.72	19位

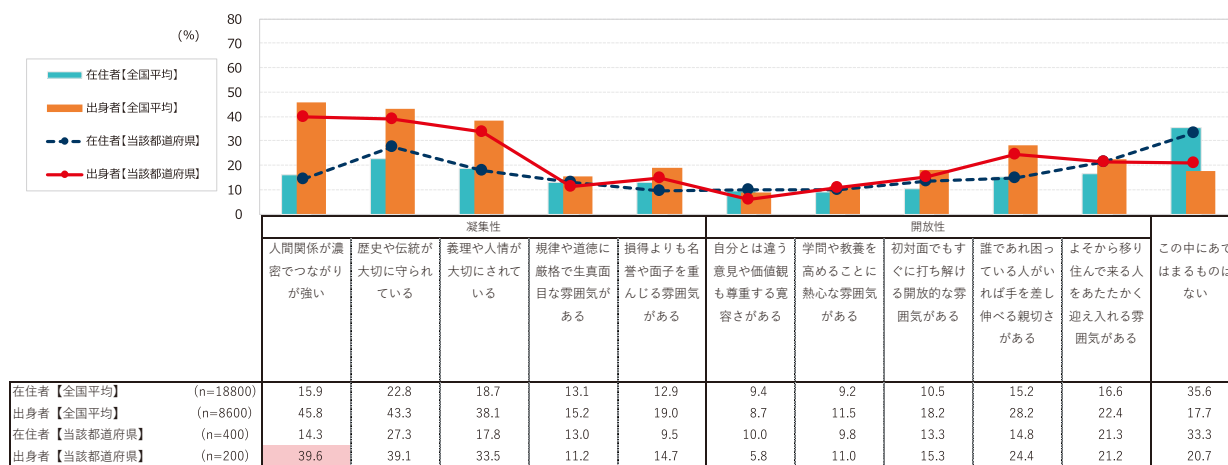
※Uターン意向と関係人口意向は『出身者調査』、離脱意向は『在住者調査』から算出。

都道府県評価

◇ 気質評価

【在住者調査】現在お住まいの地域の気質や雰囲気について、あなたはどのように思いますか。以下にあげることに、どの程度あてはまるかをお選びください。

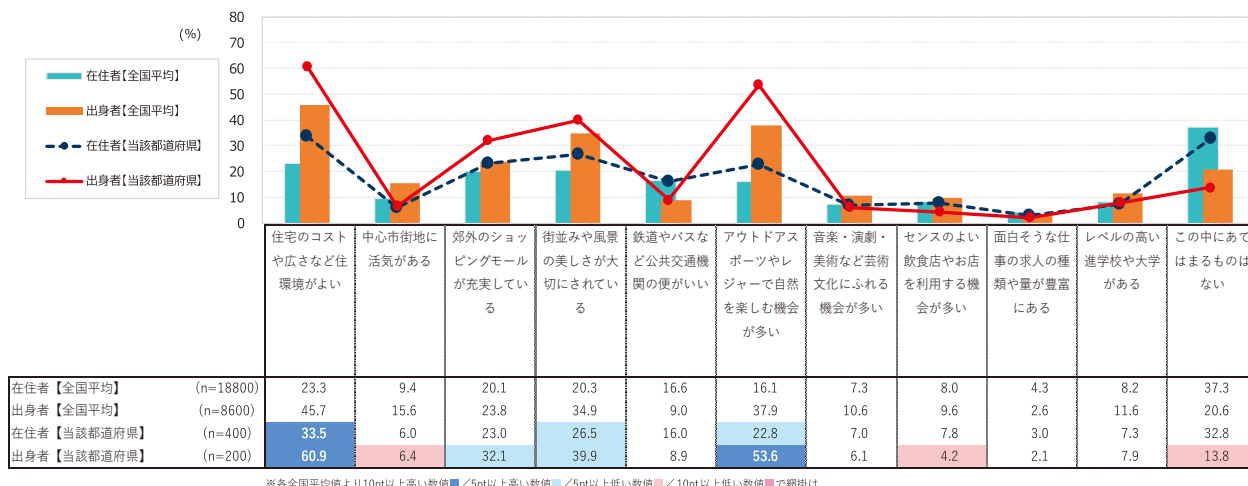
【出身者調査】あなたの出身地の社会の雰囲気について、あなたはどのようなイメージを持っていますか。以下にあげることに、あてはまるものをすべてお選びください。



◇ 生活環境評価

【在住者調査】現在お住まいの地域の生活環境について、以下のようなことはどの程度あてはまるかをお選びください。

【出身者調査】あなたの出身地の生活環境について、あなたはどのようなイメージを持っていますか。以下にあげることに、あてはまるものをすべてお選びください。



京都府

1人あたりの県民所得は21位。総合幸福度は11位だが、男性が女性と比べて順位が高い。寛容性総合指標は11位。Uターン意向率は2位で、関係人口意向は二拠点生活、ワーケーションが高い。離脱意向は22位。

総人口	258.3万人【13位】
人口増減率	-0.3%【10位】
社会増減率	0.7%【10位】
65歳以上比率	29.1%【35位】
1人あたり県民所得	2,926千円【21位】
上記伸び率	10.2%【32位】

※人口関連データは2019年度、1人あたり県民所得は2016年度、その伸び率は2008～2017年を掲載

Well-being 総合指標

	人生評価（ラダー）		エウダイモニア		総合幸福度	
全国平均	5.77	順位	4.79	順位	10.56	順位
京都府全体	5.81	14位	4.87	15位	10.68	11位
男性・計	5.99	4位	5.19	7位	11.18	3位
男性・30代以下	5.70	22位	5.21	16位	10.91	20位
男性・40～50代	5.99	2位	5.25	2位	11.24	2位
男性・60代以上	6.55	6位	5.03	21位	11.58	9位
女性・計	5.63	41位	4.55	34位	10.18	39位
女性・30代以下	5.96	17位	4.64	20位	10.60	19位
女性・40～50代	5.34	40位	4.44	23位	9.78	37位
女性・60代以上	5.58	47位	4.58	44位	10.15	47位
既婚・計	6.39	12位	5.10	13位	11.49	10位
未婚・計	5.21	18位	4.62	17位	9.82	17位
男性・既婚	6.82	1位	5.67	2位	12.49	1位
男性・未婚	5.17	13位	4.73	19位	9.89	16位
女性・既婚	5.93	44位	4.51	45位	10.44	45位
女性・未婚	5.24	20位	4.51	16位	9.76	21位

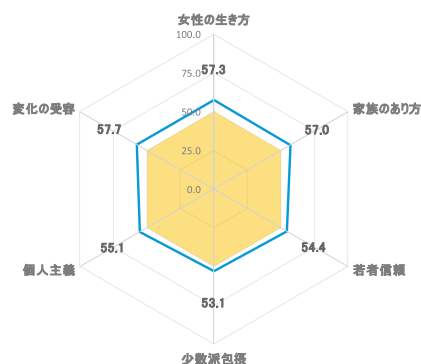
※人生評価「考えうる最高の人生と最低な人生があるとして、あなたの人生は現在どの位置にありますか」質問の回答（10点から0点）の加重平均値。

※エウダイモニア3つの選択肢「日々、人として成長している実感がある」「自分の能力を最大限に発揮して生きている」

「自分という人間の価値や人生の意義を感じている」へのあてはまり度合い（10点から0点）を聴取、その回答の積算値の加重平均値

※総合幸福度『人生評価』と『エウダイモニア』の加重平均値の積算値。

寛容性指標



	女性の 生き方	家族の あり方	若者 信頼	少数派 包摂	個人 主義	変化の 受容	総合指標	
京都府全体	57.3	57.0	54.4	53.1	55.1	57.7	55.8	11位
男性・計	58.1	56.4	57.0	52.4	57.4	57.7	56.5	10位
男性・30代以下	51.5	52.3	55.9	45.3	58.1	59.7	53.8	13位
男性・40～50代	59.5	58.0	52.7	54.3	57.6	57.1	56.5	9位
男性・60代以上	58.5	55.1	60.7	56.9	54.1	52.1	56.2	12位
女性・計	56.8	57.5	52.9	52.9	53.4	57.9	55.2	11位
女性・30代以下	57.4	61.3	53.5	52.6	51.4	56.9	55.5	11位
女性・40～50代	51.6	53.7	47.5	50.7	52.9	57.6	52.3	15位
女性・60代以上	62.8	57.5	59.2	55.9	56.6	58.7	58.5	10位
既婚・計	58.7	56.5	57.0	52.8	54.4	59.8	56.5	10位
未婚・計	54.5	57.0	52.8	52.4	55.8	54.9	54.6	13位
男性・既婚	56.0	51.8	55.1	50.4	54.2	54.0	53.6	12位
男性・未婚	61.1	61.6	57.8	55.2	60.7	59.4	59.3	9位
女性・既婚	59.9	59.1	57.8	54.6	53.7	63.2	58.1	9位
女性・未婚	51.7	54.3	49.6	50.7	52.8	52.4	51.9	17位

人口移動指標

	Uターン意向 (加重平均)		関係人口意向 (既にしている／したい・計)							離脱意向 (加重平均)	
			二拠点 生活	ワー ション	ふるさと 納税	事業 創出	ボラン ティア	まちお こし			
全国平均	4.19	順位	32.9	43.4	58.4	37.7	37.3	41.3	3.47	順位	
京都府全体	4.66	2位	44.7	51.3	41.5	39.6	32.7	35.8	3.50	22位	
男性30代以下・計	4.86	1位	45.1	54.5	40.9	50.3	35.4	38.5	3.58	42位	
女性30代以下・計	4.45	4位	44.3	48.1	42.1	29.0	30.0	33.1	3.86	13位	
既婚・計	4.31	9位	45.6	41.1	39.9	36.8	32.4	32.4	3.30	18位	
未婚・計	4.89	1位	45.9	59.2	43.1	42.8	32.8	39.0	3.75	21位	
男性・既婚	4.40	10位	46.6	39.9	43.5	39.9	30.0	33.4	3.22	32位	
男性・未婚	5.14	1位	44.7	63.7	39.5	58.5	37.8	42.9	3.47	42位	
女性・既婚	4.24	14位	44.8	42.1	36.9	34.3	34.3	31.6	3.39	17位	
女性・未婚	4.62	2位	47.3	54.2	47.1	25.5	27.2	34.7	4.02	5位	

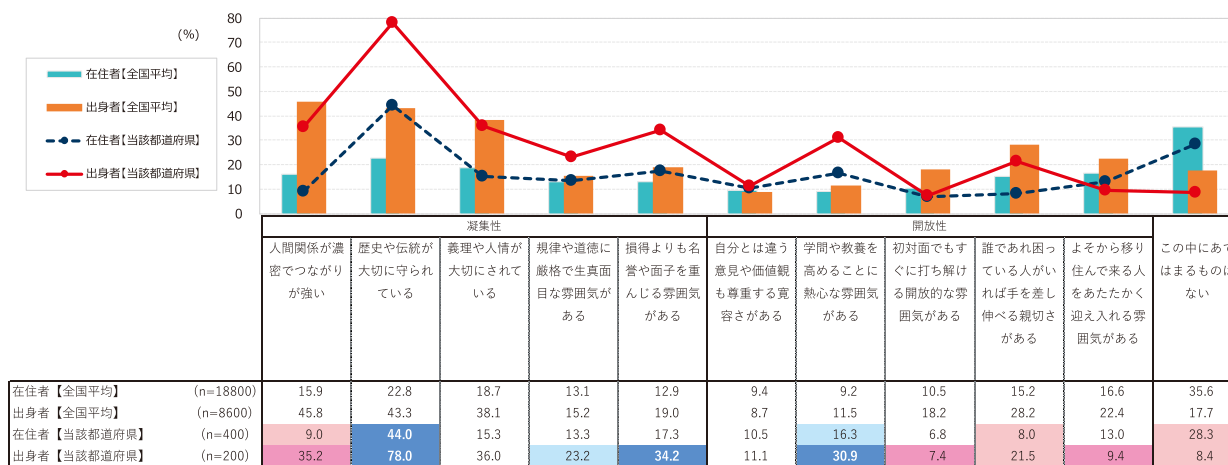
※Uターン意向と関係人口意向は『出身者調査』、離脱意向は『在住者調査』から算出。

都道府県評価

◇ 気質評価

【在住者調査】現在お住まいの地域の気質や雰囲気について、あなたはどのように思いますか。以下にあげることに、どの程度あてはまるかをお選びください。

【出身者調査】あなたの出身地の社会の雰囲気について、あなたはどのようなイメージを持っていますか。以下にあげることに、あてはまるものをすべてお選びください。

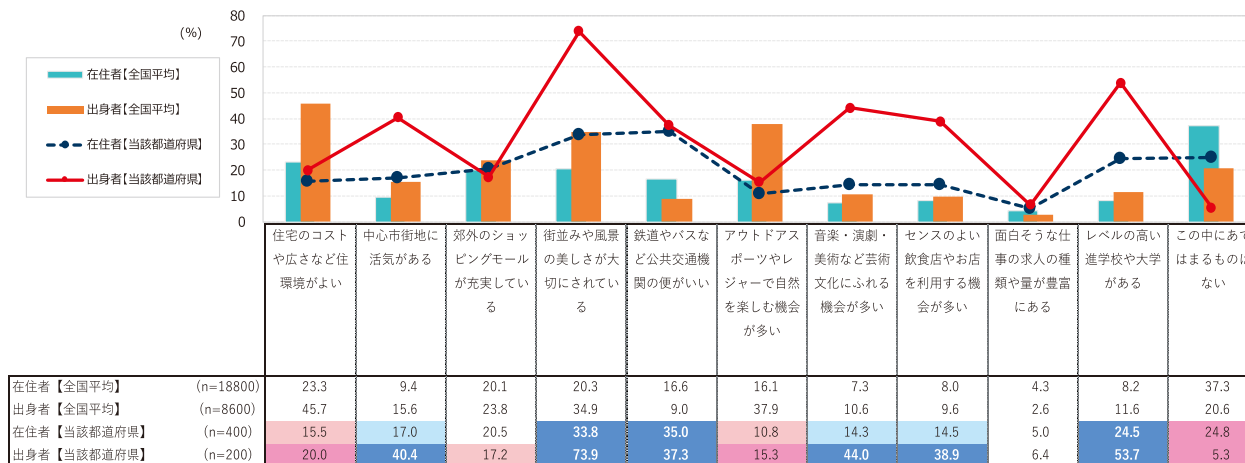


※各全国平均値より10pt以上高い数値■／5pt以上高い数値■／5pt以上低い数値■／10pt以上低い数値■で網掛け

◇ 生活環境評価

【在住者調査】現在お住まいの地域の生活環境について、以下のようなことはどの程度あてはまるかをお選びください。

【出身者調査】あなたの出身地の生活環境について、あなたはどのようなイメージを持っていますか。以下にあげることに、あてはまるものをすべてお選びください。



※各全国平均値より10pt以上高い数値■／5pt以上高い数値■／5pt以上低い数値■／10pt以上低い数値■で網掛け



大阪府

1人あたりの県民所得は13位。総合幸福度は17位で、男性は女性と比べて順位が高い。寛容性総合指標は3位と高水準。Uターン意向率は6位。関係人口意向はふるさと納税、まちおこしなどが低め。離脱意向は29位。

総人口	880.9万人【3位】
人口増減率	-0.1%【8位】
社会増減率	2.7%【6位】
65歳以上比率	27.6%【41位】
1人あたり県民所得	3,056千円【13位】
上記伸び率	5.1%【44位】

※人口関連データは2019年度、1人あたり県民所得は2016年度、その伸び率は2008～2017年を掲載

Well-being 総合指標

	人生評価（ラダー）		エウダイモニア		総合幸福度	
全国平均	5.77	順位	4.79	順位	10.56	順位
大阪府全体	5.75	26位	4.89	12位	10.64	17位
男性・計	5.86	6位	5.20	4位	11.05	4位
男性・30代以下	5.66	25位	5.25	9位	10.92	19位
男性・40～50代	5.86	4位	5.08	6位	10.94	4位
男性・60代以上	6.22	19位	5.34	6位	11.57	10位
女性・計	5.64	40位	4.58	31位	10.22	38位
女性・30代以下	5.86	21位	4.83	11位	10.69	15位
女性・40～50代	5.10	44位	4.13	40位	9.23	43位
女性・60代以上	6.28	38位	4.97	31位	11.24	37位
既婚・計	6.17	41位	5.07	17位	11.24	32位
未婚・計	5.24	16位	4.63	15位	9.88	14位
男性・既婚	6.37	13位	5.42	8位	11.80	8位
男性・未婚	5.24	9位	4.90	11位	10.14	11位
女性・既婚	5.98	43位	4.74	31位	10.72	42位
女性・未婚	5.24	20位	4.35	25位	9.59	26位

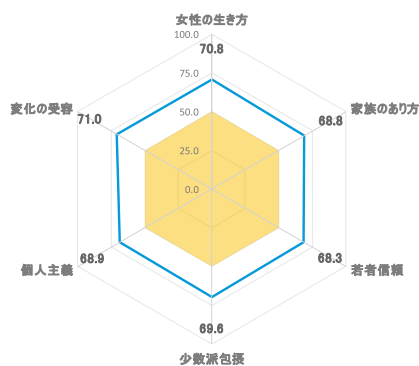
※人生評価「考えうる最高の人生と最低な人生があるとして、あなたの人生は現在どの位置にありますか」質問の回答（10点から0点）の加重平均値。

※エウダイモニア3つの選択肢「日々、人として成長している実感がある」「自分の能力を最大限に発揮して生きている」

「自分という人間の価値や人生の意義を感じている」へのあてはまり度合い（10点から0点）を聴取、その回答の積算値の加重平均値

※総合幸福度『人生評価』と『エウダイモニア』の加重平均値の積算値。

寛容性指標



	女性の生き方	家族のあり方	若者信頼	少数派包摂	個人主義	変化の受容	総合指標	
大阪府全体	70.8	68.8	68.3	69.6	68.9	71.0	69.5	3位
男性・計	72.4	67.2	66.4	66.9	66.9	69.7	68.3	3位
男性・30代以下	77.9	68.6	69.0	63.4	67.4	71.9	69.7	2位
男性・40～50代	67.8	63.4	62.4	64.9	66.0	66.1	65.1	6位
男性・60代以上	67.9	67.5	61.8	65.8	63.8	67.1	65.7	4位
女性・計	69.4	69.3	68.4	70.9	69.9	71.4	69.9	3位
女性・30代以下	72.1	66.8	68.0	70.5	70.1	77.7	70.9	3位
女性・40～50代	65.0	69.9	65.5	67.9	68.7	66.5	67.3	4位
女性・60代以上	67.5	67.9	67.3	68.5	67.5	66.1	67.5	5位
既婚・計	69.9	68.7	69.9	68.7	67.3	68.3	68.8	4位
未婚・計	70.9	68.6	64.2	67.6	69.9	73.1	69.1	3位
男性・既婚	69.1	66.6	66.6	66.1	64.4	66.7	66.6	3位
男性・未婚	74.7	66.5	63.5	64.7	68.2	72.7	68.4	2位
女性・既婚	69.6	69.3	71.7	69.9	69.0	68.5	69.7	3位
女性・未婚	67.2	69.3	62.9	68.4	69.6	71.8	68.2	3位

人口移動指標

	Uターン意向 (加重平均)		関係人口意向 (既にしている／したい・計)						離脱意向 (加重平均)	
			二拠点 生活	ワー ション	ふるさと 納税	事業 創出	ボラン ティア	まちお こし		
全国平均	4.19	順位	32.9	43.4	58.4	37.7	37.3	41.3	3.47	順位
大阪府全体	4.46	6位	37.6	44.7	44.3	33.9	32.5	36.1	3.44	29位
男性30代以下・計	4.42	15位	42.4	43.3	44.3	39.3	35.3	35.3	4.19	3位
女性30代以下・計	4.51	3位	32.8	46.0	44.2	28.6	29.7	36.9	3.67	31位
既婚・計	4.37	8位	35.0	40.2	40.3	30.9	33.5	36.2	3.15	37位
未婚・計	4.52	6位	38.8	48.4	48.5	36.1	32.7	37.0	3.77	18位
男性・既婚	4.37	13位	36.9	34.3	36.7	36.7	36.8	31.5	3.24	26位
男性・未婚	4.44	17位	47.4	50.7	50.8	42.3	35.5	38.9	3.97	12位
女性・既婚	4.38	6位	33.3	45.7	43.6	25.4	30.4	40.7	3.07	39位
女性・未婚	4.60	3位	29.4	46.0	46.1	29.4	29.5	35.0	3.56	32位

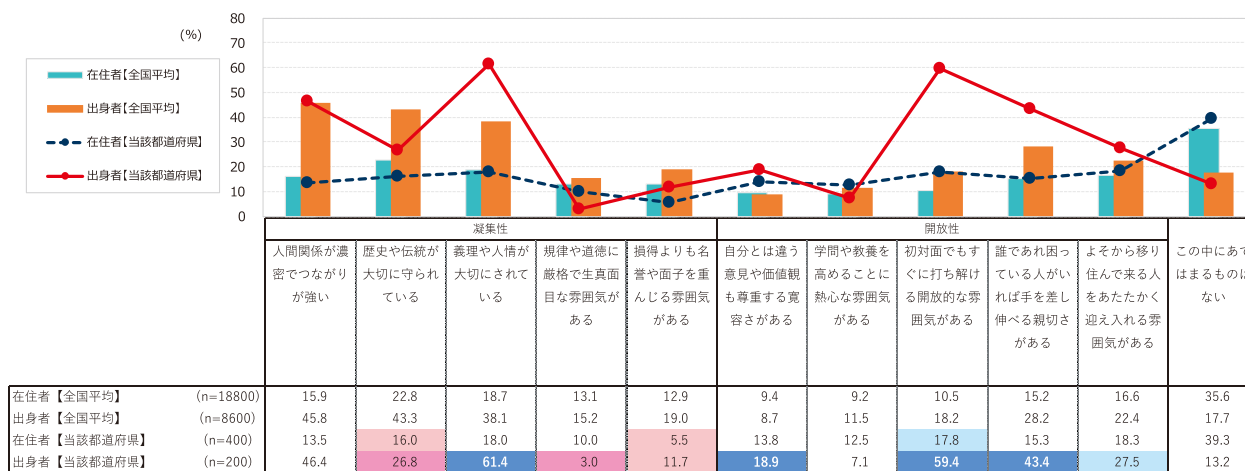
※Uターン意向と関係人口意向は『出身者調査』、離脱意向は『在住者調査』から算出。

都道府県評価

◇ 気質評価

【在住者調査】現在お住まいの地域の気質や雰囲気について、あなたはどのように思いますか。以下にあげることにについて、どの程度あてはまるかをお選びください。

【出身者調査】あなたの出身地の社会の雰囲気について、あなたはどのようなイメージを持っていますか。以下にあげることにについて、あてはまるものをすべてお選びください。

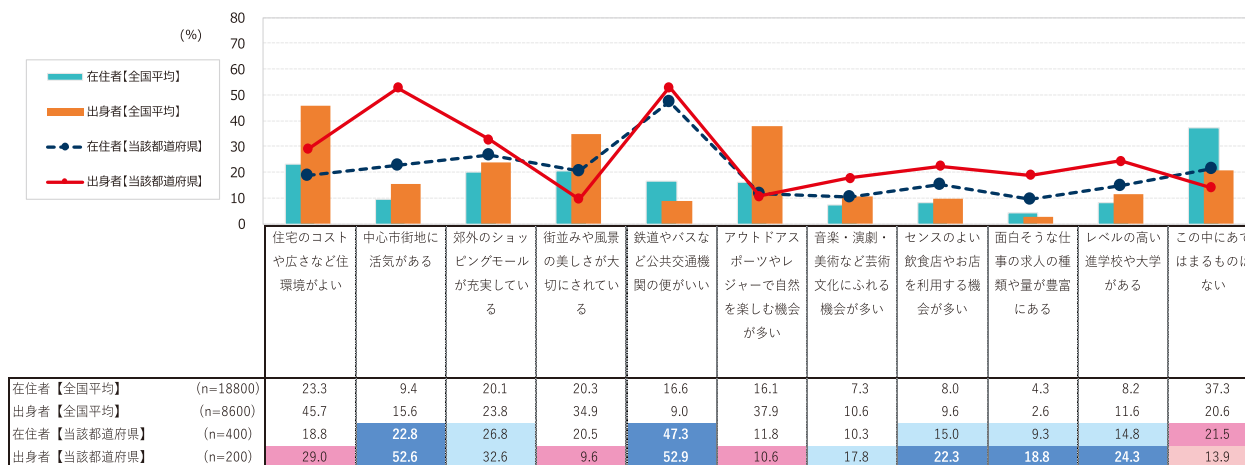


※各全国平均値より10pt以上高い数値■／5pt以上高い数値■／5pt以上低い数値■／10pt以上低い数値■で網掛け

◇ 生活環境評価

【在住者調査】現在お住まいの地域の生活環境について、以下のようなことはどの程度あてはまるかをお選びください。

【出身者調査】あなたの出身地の生活環境について、あなたはどのようなイメージを持っていますか。以下にあげることにについて、あてはまるものをすべてお選びください。



※各全国平均値より10pt以上高い数値■／5pt以上高い数値■／5pt以上低い数値■／10pt以上低い数値■で網掛け

兵庫県

1人あたりの県民所得は24位。総合幸福度は3位、寛容性総合指標は6位と高水準。Uターン意向率は4位で、関係人口意向はワーケーションが高め。離脱意向は42位で低い。

総人口	546.6万人【7位】
人口増減率	-0.3%【11位】
社会増減率	0.3%【13位】
65歳以上比率	29.1%【35位】
1人あたり県民所得	2,896千円【24位】
上記伸び率	6.6%【41位】

※人口関連データは2019年度、1人あたり県民所得は2016年度、その伸び率は2008～2017年を掲載

Well-being 総合指標

	人生評価（ラダー）		エウダイモニア		総合幸福度	
全国平均	5.77	順位	4.79	順位	10.56	順位
兵庫県全体	6.02	4位	4.98	4位	11.00	3位
男性・計	5.69	21位	5.05	14位	10.74	15位
男性・30代以下	5.60	32位	4.82	40位	10.42	37位
男性・40～50代	5.61	12位	5.20	4位	10.82	6位
男性・60代以上	6.03	26位	5.20	10位	11.23	16位
女性・計	6.35	2位	4.90	3位	11.25	2位
女性・30代以下	6.31	5位	5.02	4位	11.34	2位
女性・40～50代	6.26	2位	4.66	13位	10.92	5位
女性・60代以上	6.60	14位	5.13	17位	11.73	16位
既婚・計	6.64	2位	5.36	1位	11.99	1位
未婚・計	5.10	27位	4.47	26位	9.57	27位
男性・既婚	6.44	11位	5.47	6位	11.92	3位
男性・未婚	4.69	39位	4.50	32位	9.19	37位
女性・既婚	6.81	1位	5.25	1位	12.06	1位
女性・未婚	5.59	10位	4.44	21位	10.03	14位

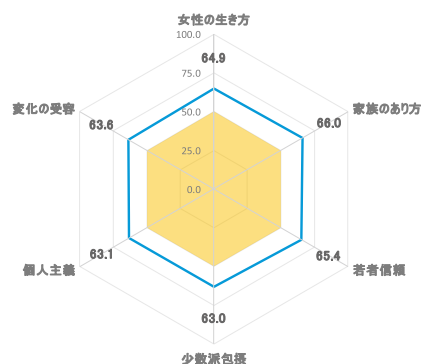
※人生評価「考える最高の人生と最低な人生があるとして、あなたの人生は現在どの位置にありますか」質問の回答（10点から0点）の加重平均値。

※エウダイモニア3つの選択肢「日々、人として成長している実感がある」「自分の能力を最大限に発揮して生きている」

「自分という人間の価値や人生の意義を感じている」へのあてはまり度合い（10点から0点）を聴取、その回答の積算値の加重平均値

※総合幸福度『人生評価』と『エウダイモニア』の加重平均値の積算値。

寛容性指標



	女性の生き方	家族のあり方	若者信頼	少数派包摂	個人主義	変化の受容	総合指標	
兵庫県全体	64.9	66.0	65.4	63.0	63.1	63.6	64.3	6位
男性・計	64.7	67.2	64.1	58.8	62.6	62.0	63.2	7位
男性・30代以下	53.2	58.1	50.6	46.6	59.0	51.0	53.1	14位
男性・40～50代	66.6	71.4	69.1	65.9	65.3	66.5	67.5	3位
男性・60代以上	66.2	63.9	64.3	56.6	60.0	63.5	62.4	7位
女性・計	64.9	65.3	65.8	65.8	62.9	64.4	64.8	5位
女性・30代以下	67.8	67.0	68.6	61.5	67.5	61.8	65.7	4位
女性・40～50代	62.8	64.5	62.5	66.9	60.1	65.7	63.8	6位
女性・60代以上	59.6	61.1	59.1	61.7	58.5	63.1	60.5	9位
既婚・計	66.6	66.8	67.0	65.8	62.9	63.6	65.5	5位
未婚・計	61.4	64.1	61.9	57.7	63.3	63.5	62.0	8位
男性・既婚	66.8	69.8	64.9	61.8	61.8	61.2	64.4	6位
男性・未婚	60.1	61.8	61.8	53.8	62.6	61.1	60.2	8位
女性・既婚	65.3	64.5	67.4	67.7	63.0	64.4	65.4	5位
女性・未婚	61.1	65.2	61.0	60.3	62.5	63.8	62.3	7位

人口移動指標

	Uターン意向 (加重平均)		関係人口意向 (既にしている／したい・計)						離脱意向 (加重平均)	
			二拠点 生活	ワー ケーション	ふるさと 納税	事業 創出	ボラン ティア	まちお こし		
全国平均	4.19	順位	32.9	43.4	58.4	37.7	37.3	41.3	3.47	順位
兵庫県全体	4.48	4位	36.4	48.7	57.6	37.2	33.1	39.2	3.28	42位
男性30代以下・計	4.51	9位	35.0	52.1	55.3	47.7	30.5	46.9	3.88	28位
女性30代以下・計	4.44	5位	37.8	45.3	59.9	26.7	35.8	31.4	4.08	5位
既婚・計	4.42	3位	33.7	50.8	60.4	35.5	28.5	33.9	3.04	41位
未婚・計	4.56	5位	40.5	50.4	57.8	39.6	39.5	44.5	3.56	38位
男性・既婚	4.39	11位	34.6	59.1	59.4	48.6	24.1	43.0	2.95	42位
男性・未婚	4.62	9位	39.0	53.1	55.1	50.9	40.7	53.4	3.67	33位
女性・既婚	4.46	4位	32.7	42.9	61.3	23.0	32.7	25.1	3.12	32位
女性・未婚	4.51	5位	42.0	47.9	60.3	29.1	38.3	36.3	3.44	40位

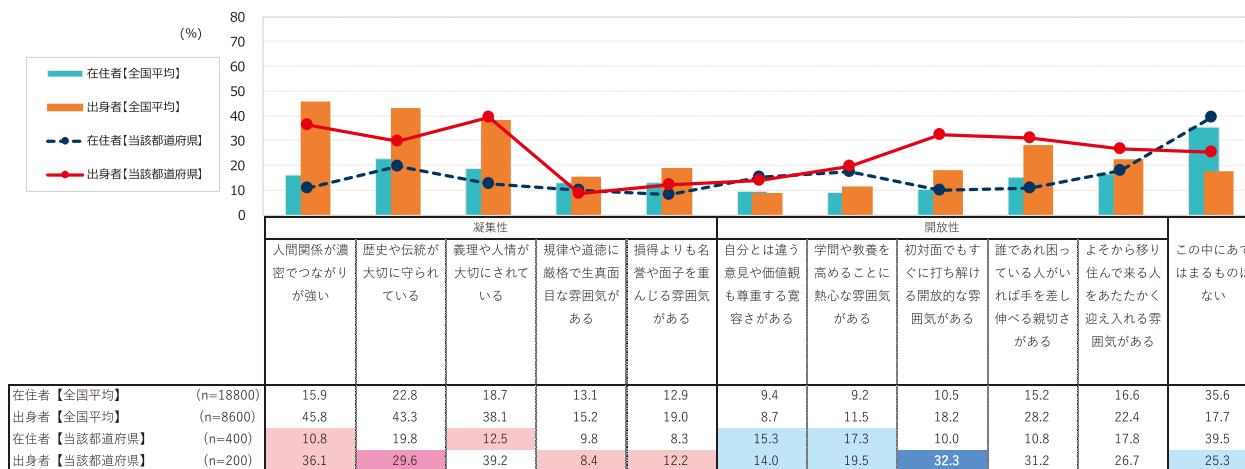
※Uターン意向と関係人口意向は『出身者調査』、離脱意向は『在住者調査』から算出。

都道府県評価

◇ 気質評価

【在住者調査】現在お住まいの地域の気質や雰囲気について、あなたはどのように思いますか。以下にあげることに、どの程度あてはまるかをお選びください。

【出身者調査】あなたの出身地の社会の雰囲気について、あなたはどのようなイメージを持っていますか。以下にあげることに、あてはまるものをすべてお選びください。

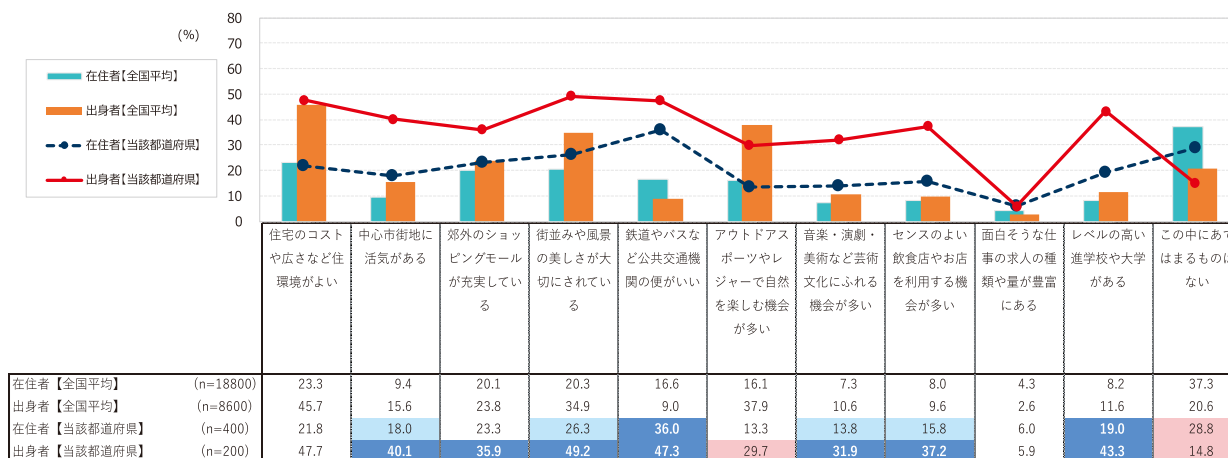


※各全国平均値より10pt以上高い数値／5pt以上高い数値／5pt以上低い数値／10pt以上低い数値で網掛け

◇ 生活環境評価

【在住者調査】現在お住まいの地域の生活環境について、以下のようなことはどの程度あてはまるかをお選びください。

【出身者調査】あなたの出身地の生活環境について、あなたはどのようなイメージを持っていますか。以下にあげることに、あてはまるものをすべてお選びください。



※各全国平均値より10pt以上高い数値／5pt以上高い数値／5pt以上低い数値／10pt以上低い数値で網掛け



奈良県

1人あたりの県民所得は40位にとどまるが、総合幸福度は2位、寛容性総合指標は17位と高い水準。Uターン意向率は7位で、関係人口意向は二拠点生活が高め。離脱意向は27位。

総人口	133.0万人【29位】
人口増減率	-0.7%【26位】
社会増減率	-1.9%【33位】
65歳以上比率	31.3%【22位】
1人あたり県民所得	2,522千円【40位】
上記伸び率	5.6%【43位】

※人口関連データは2019年度、1人あたり県民所得は2016年度、その伸び率は2008～2017年を掲載

Well-being 総合指標

	人生評価（ラダー）		エウダイモニア		総合幸福度	
全国平均	5.77	順位	4.79	順位	10.56	順位
奈良県全体	6.11	3位	5.05	2位	11.15	2位
男性・計	6.00	3位	5.31	2位	11.30	2位
男性・30代以下	6.00	5位	5.56	2位	11.56	3位
男性・40～50代	5.83	5位	4.98	14位	10.81	7位
男性・60代以上	6.33	13位	5.46	4位	11.78	7位
女性・計	6.21	4位	4.78	11位	11.00	4位
女性・30代以下	6.00	16位	4.40	36位	10.40	23位
女性・40～50代	6.33	1位	5.00	3位	11.33	1位
女性・60代以上	6.42	24位	5.10	21位	11.53	25位
既婚・計	6.47	6位	5.19	6位	11.66	5位
未婚・計	5.67	3位	4.90	2位	10.57	2位
男性・既婚	6.32	16位	5.41	9位	11.72	11位
男性・未婚	5.64	1位	5.16	2位	10.80	1位
女性・既婚	6.61	6位	4.99	9位	11.60	6位
女性・未婚	5.71	6位	4.60	14位	10.31	6位

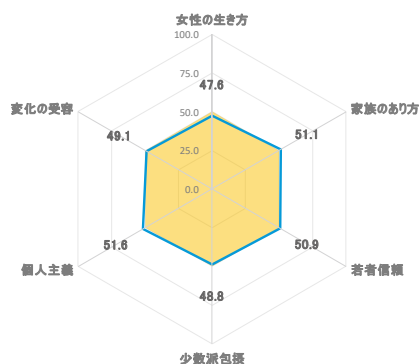
※人生評価「考えうる最高の人生と最低な人生があるとして、あなたの人生は現在どの位置にありますか」質問の回答（10点から0点）の加重平均値。

※エウダイモニア3つの選択肢「日々、人として成長している実感がある」「自分の能力を最大限に発揮して生きている」

「自分という人間の価値や人生の意義を感じている」へのあてはまり度合い（10点から0点）を聴取、その回答の積算値の加重平均値

※総合幸福度『人生評価』と『エウダイモニア』の加重平均値の積算値。

寛容性指標



	女性の生き方	家族のあり方	若者信頼	少数派包摂	個人主義	変化の受容	総合指標	
奈良県全体	47.6	51.1	50.9	48.8	51.6	49.1	49.8	17位
男性・計	43.3	49.5	51.5	47.7	53.1	52.5	49.6	19位
男性・30代以下	38.5	54.3	54.3	56.5	58.5	56.2	53.0	15位
男性・40～50代	41.4	45.1	51.4	41.7	50.1	49.6	46.6	28位
男性・60代以上	53.8	51.9	48.2	49.7	52.1	52.4	51.4	19位
女性・計	50.0	52.2	50.2	48.9	50.4	46.5	49.7	18位
女性・30代以下	53.8	50.9	52.3	52.1	48.8	41.1	49.8	20位
女性・40～50代	51.4	56.2	51.8	52.3	55.0	52.6	53.2	13位
女性・60代以上	42.3	45.8	44.3	38.8	43.3	44.3	43.1	34位
既婚・計	48.0	50.4	51.1	47.2	53.3	50.0	50.0	16位
未婚・計	48.7	52.2	51.6	51.5	50.3	49.1	50.6	18位
男性・既婚	45.0	46.6	49.6	45.5	53.8	51.1	48.6	21位
男性・未婚	44.1	51.9	54.4	51.9	52.5	54.0	51.5	18位
女性・既婚	50.1	52.5	52.7	48.8	52.8	49.0	51.0	16位
女性・未婚	52.0	52.7	49.3	51.5	48.5	45.3	49.9	21位

人口移動指標

	Uターン意向 (加重平均)		関係人口意向 (既にしている／したい・計)						離脱意向 (加重平均)	
			二拠点 生活	ワー ション	ふるさと 納税	事業 創出	ボラン ティア	まちお こし		
全国平均	4.19	順位	32.9	43.4	58.4	37.7	37.3	41.3	3.47	順位
奈良県全体	4.44	7位	38.6	45.1	57.1	36.9	36.6	38.9	3.45	27位
男性30代以下・計	4.58	6位	42.3	53.2	56.3	43.8	42.3	39.7	3.96	22位
女性30代以下・計	4.31	6位	35.0	37.0	58.0	30.0	31.0	38.0	3.64	32位
既婚・計	4.43	2位	42.3	42.5	59.4	39.5	37.8	46.4	3.25	25位
未婚・計	4.41	9位	36.6	48.2	57.7	37.1	38.0	35.4	3.67	29位
男性・既婚	4.60	5位	47.3	50.6	59.3	57.2	50.6	53.9	3.21	33位
男性・未婚	4.51	15位	39.5	56.1	56.6	38.8	40.3	33.8	3.78	22位
女性・既婚	4.30	10位	38.3	36.2	59.6	25.5	27.7	40.4	3.27	24位
女性・未婚	4.29	13位	33.3	39.2	58.8	35.3	35.3	37.3	3.56	32位

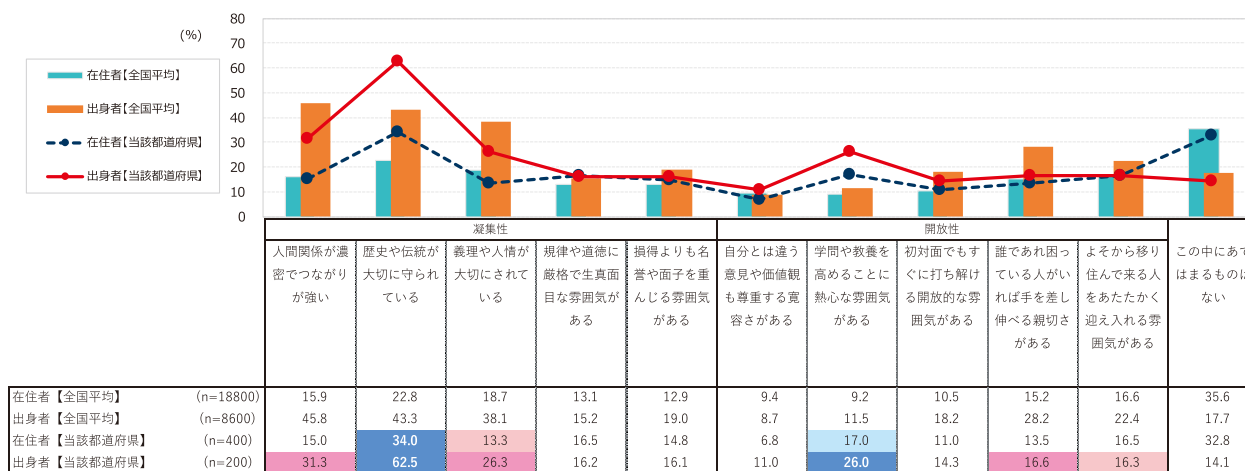
※Uターン意向と関係人口意向は『出身者調査』、離脱意向は『在住者調査』から算出。

都道府県評価

◇ 気質評価

【在住者調査】現在お住まいの地域の気質や雰囲気について、あなたはどのように思いますか。以下にあげることに、どの程度あてはまるかをお選びください。

【出身者調査】あなたの出身地の社会の雰囲気について、あなたはどのようなイメージを持っていますか。以下にあげることに、あてはまるものをすべてお選びください。

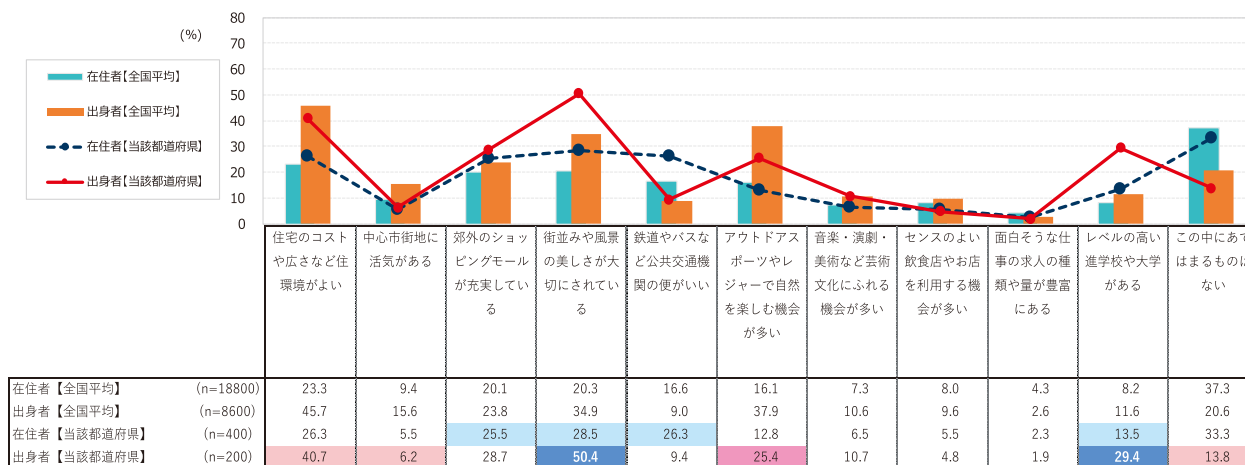


※各全国平均値より10pt以上高い数値／5pt以上高い数値／5pt以上低い数値／10pt以上低い数値で網掛け

◇ 生活環境評価

【在住者調査】現在お住まいの地域の生活環境について、以下のようなことはどの程度あてはまるかをお選びください。

【出身者調査】あなたの出身地の生活環境について、あなたはどのようなイメージを持っていますか。以下にあげることに、あてはまるものをすべてお選びください。



※各全国平均値より10pt以上高い数値／5pt以上高い数値／5pt以上低い数値／10pt以上低い数値で網掛け



和歌山県

1人あたりの県民所得は19位。総合幸福度は6位だが、寛容性総合指標は31位。Uターン意向率は41位で、関係人口意向の二拠点生活も低い。一方、まちおこしは高い。離脱意向は20位だが、男性・30代以下は3位と高い。

総人口	92.5万人【40位】
人口増減率	-1.1%【41位】
社会増減率	-2.9%【41位】
65歳以上比率	33.1%【8位】
1人あたり県民所得	2,949千円【19位】
上記伸び率	8.3%【36位】

※人口関連データは2019年度、1人あたり県民所得は2016年度、その伸び率は2008～2017年を掲載

Well-being 総合指標

	人生評価（ラダー）		エウダイモニア		総合幸福度	
全国平均	5.77	順位	4.79	順位	10.56	順位
和歌山県全体	5.99	5位	4.87	15位	10.86	6位
男性・計	5.90	5位	4.92	23位	10.82	12位
男性・30代以下	5.95	7位	5.22	15位	11.17	7位
男性・40～50代	5.41	20位	4.50	42位	9.92	30位
男性・60代以上	6.78	1位	5.14	13位	11.92	6位
女性・計	6.08	9位	4.83	7位	10.90	8位
女性・30代以下	6.10	11位	4.80	12位	10.90	10位
女性・40～50代	5.69	21位	4.66	13位	10.35	17位
女性・60代以上	6.80	4位	5.23	12位	12.03	6位
既婚・計	6.46	7位	5.02	24位	11.48	11位
未婚・計	5.36	7位	4.67	10位	10.03	8位
男性・既婚	6.46	8位	5.15	32位	11.62	19位
男性・未婚	5.14	18位	4.65	22位	9.79	21位
女性・既婚	6.46	13位	4.90	17位	11.36	12位
女性・未婚	5.61	9位	4.68	8位	10.30	7位

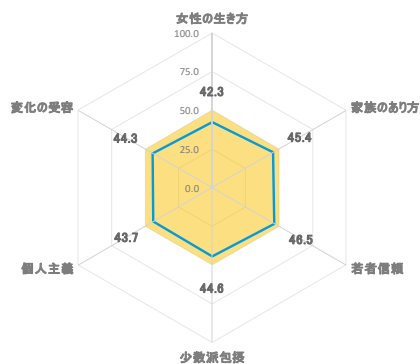
※人生評価「考えうる最高の人生と最低な人生があるとして、あなたの人生は現在どの位置にありますか」質問の回答（10点から0点）の加重平均値。

※エウダイモニア3つの選択肢「日々、人として成長している実感がある」「自分の能力を最大限に発揮して生きている」

「自分という人間の価値や人生の意義を感じている」へのあてはまり度合い（10点から0点）を聴取、その回答の積算値の加重平均値

※総合幸福度『人生評価』と『エウダイモニア』の加重平均値の積算値。

寛容性指標



	女性の生き方	家族のあり方	若者信頼	少数派包摂	個人主義	変化の受容	総合指標	
和歌山県全体	42.3	45.4	46.5	44.6	43.7	44.3	44.5	31位
男性・計	43.0	45.4	44.6	44.3	44.2	44.7	44.4	31位
男性・30代以下	41.2	32.1	40.5	40.5	38.2	37.9	38.4	46位
男性・40～50代	43.7	54.5	47.2	49.1	48.9	49.6	48.9	23位
男性・60代以上	45.9	45.5	48.5	43.2	44.8	46.0	45.7	30位
女性・計	42.3	45.8	48.2	45.4	43.3	44.1	44.8	31位
女性・30代以下	41.6	44.0	50.8	39.0	40.9	41.7	43.0	37位
女性・40～50代	40.8	45.4	48.2	45.9	43.0	45.6	44.8	31位
女性・60代以上	47.2	49.3	45.0	54.0	48.9	46.6	48.5	20位
既婚・計	43.8	47.1	47.8	45.9	42.9	45.5	45.5	30位
未婚・計	41.5	43.5	45.9	44.1	44.8	42.7	43.8	34位
男性・既婚	43.7	47.8	46.3	44.2	43.5	45.2	45.1	30位
男性・未婚	46.8	44.1	44.7	46.7	47.3	45.7	45.9	29位
女性・既婚	44.3	46.7	48.3	47.3	42.1	45.4	45.7	31位
女性・未婚	39.1	43.7	46.8	42.6	43.4	40.9	42.8	38位

人口移動指標

	Uターン意向 (加重平均)		関係人口意向 (既にしている／したい・計)						離脱意向 (加重平均)	
			二拠点 生活	ワー ション	ふるさと 納税	事業 創出	ボラン ティア	まちお こし		
全国平均	4.19	順位	32.9	43.4	58.4	37.7	37.3	41.3	3.47	順位
和歌山県全体	3.86	41位	28.2	40.7	59.6	39.6	43.0	49.9	3.52	20位
男性30代以下・計	4.10	34位	27.6	43.9	52.4	40.6	46.5	53.5	4.19	3位
女性30代以下・計	3.61	43位	28.7	37.4	66.9	38.7	39.5	46.2	3.45	39位
既婚・計	3.80	36位	22.9	49.1	56.0	46.7	41.8	58.5	3.25	25位
未婚・計	3.92	39位	34.1	34.5	65.4	34.6	45.8	43.9	3.89	11位
男性・既婚	4.11	27位	21.3	57.4	42.6	63.9	50.0	78.7	3.34	16位
男性・未婚	4.09	34位	32.9	32.9	60.4	21.4	43.6	32.9	3.99	10位
女性・既婚	3.51	40位	24.3	41.5	68.3	30.9	34.2	39.8	3.16	30位
女性・未婚	3.73	42位	35.6	36.4	71.2	50.1	48.3	56.8	3.79	16位

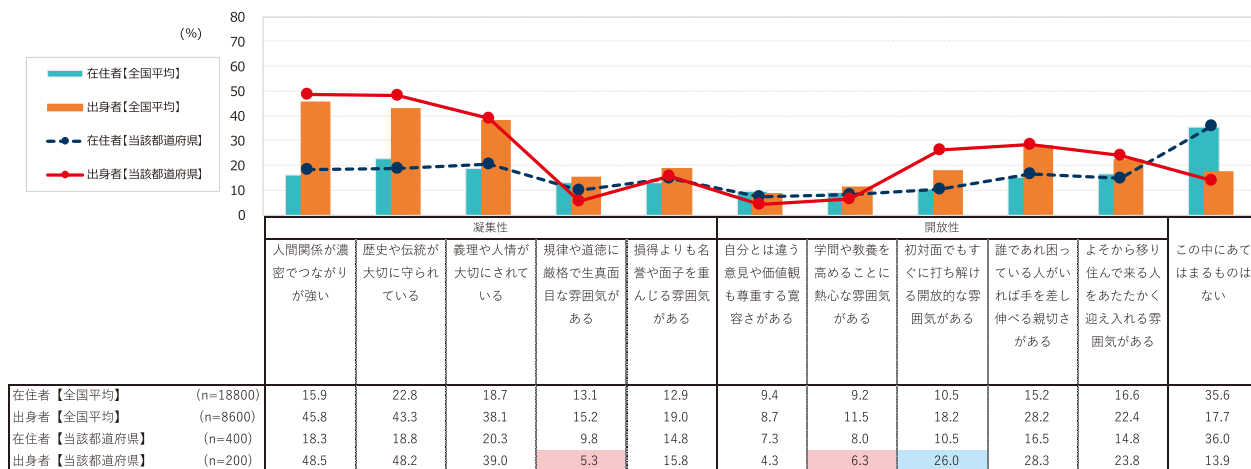
※Uターン意向と関係人口意向は『出身者調査』、離脱意向は『在住者調査』から算出。

都道府県評価

◇ 気質評価

【在住者調査】現在お住まいの地域の気質や雰囲気について、あなたはどのように思いますか。以下にあげることに、どの程度あてはまるかをお選びください。

【出身者調査】あなたの出身地の社会の雰囲気について、あなたはどのようなイメージを持っていますか。以下にあげることに、あてはまるものをすべてお選びください。

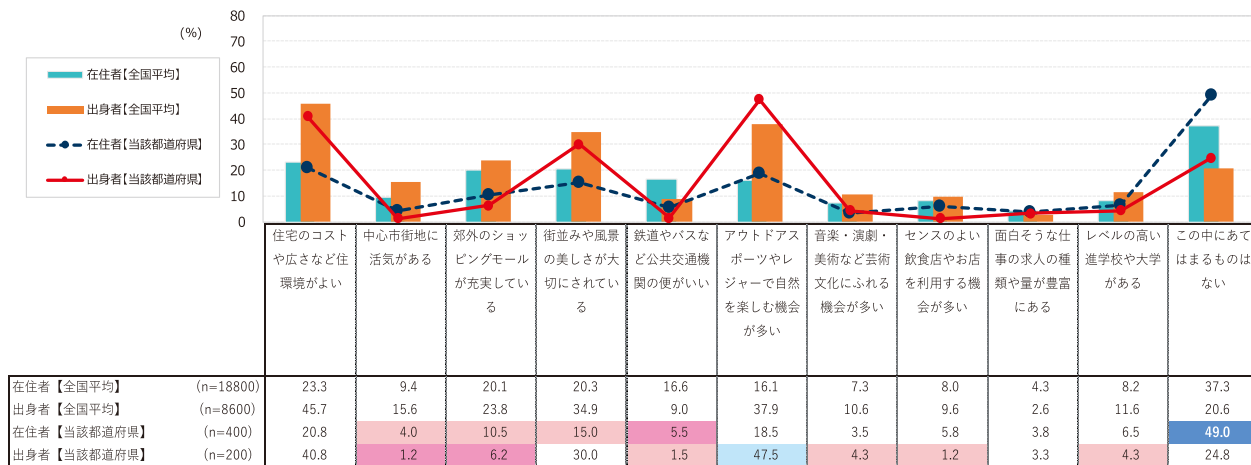


※各全国平均値より10pt以上高い数値■／5pt以上高い数値■／5pt以上低い数値■／10pt以上低い数値■で網掛け

◇ 生活環境評価

【在住者調査】現在お住まいの地域の生活環境について、以下のようなことはどの程度あてはまるかをお選びください。

【出身者調査】あなたの出身地の生活環境について、あなたはどのようなイメージを持っていますか。以下にあげることに、あてはまるものをすべてお選びください。



※各全国平均値より10pt以上高い数値■／5pt以上高い数値■／5pt以上低い数値■／10pt以上低い数値■で網掛け



鳥取県

1人あたりの県民所得は45位。総合幸福度は27位で、女性・既婚層が4位と高水準。寛容性総合指標は29位。Uターン意向率は43位。関係人口意向はふるさと納税が高い一方、その他は低い。離脱意向は34位。

総人口	55.6万人【47位】
人口増減率	-0.7%【29位】
社会増減率	-2.2%【34位】
65歳以上比率	32.1%【16位】
1人あたり県民所得	2,407千円【45位】
上記伸び率	14.4%【18位】

※人口関連データは2019年度、1人あたり県民所得は2016年度、その伸び率は2008～2017年を掲載

Well-being 総合指標

	人生評価（ラダー）		エウダイモニア		総合幸福度	
全国平均	5.77	順位	4.79	順位	10.56	順位
鳥取県全体	5.71	33位	4.82	19位	10.53	27位
男性・計	5.53	37位	4.95	22位	10.48	27位
男性・30代以下	5.69	23位	5.13	19位	10.82	22位
男性・40～50代	5.21	37位	4.87	19位	10.08	25位
男性・60代以上	5.83	33位	4.78	32位	10.60	34位
女性・計	5.88	22位	4.69	20位	10.58	22位
女性・30代以下	5.44	44位	4.16	44位	9.60	45位
女性・40～50代	6.03	6位	4.79	8位	10.81	7位
女性・60代以上	6.50	20位	5.57	3位	12.07	4位
既婚・計	6.16	42位	5.14	9位	11.30	23位
未婚・計	5.13	23位	4.44	27位	9.56	28位
男性・既婚	5.83	47位	5.05	41位	10.88	45位
男性・未婚	5.20	12位	4.93	7位	10.13	12位
女性・既婚	6.44	14位	5.22	2位	11.66	4位
女性・未婚	5.03	36位	3.82	43位	8.84	43位

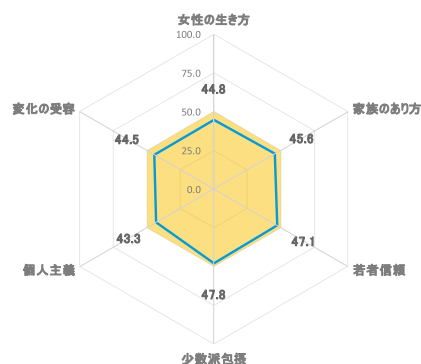
※人生評価「考えうる最高の人生と最低な人生があるとして、あなたの人生は現在どの位置にありますか」質問の回答（10点から0点）の加重平均値。

※エウダイモニア3つの選択肢「日々、人として成長している実感がある」「自分の能力を最大限に発揮して生きている」

「自分という人間の価値や人生の意義を感じている」へのあてはまり度合い（10点から0点）を聴取、その回答の積算値の加重平均値

※総合幸福度『人生評価』と『エウダイモニア』の加重平均値の積算値。

寛容性指標



	女性の生き方	家族のあり方	若者信頼	少数派包摂	個人主義	変化の受容	総合指標	
鳥取県全体	44.8	45.6	47.1	47.8	43.3	44.5	45.5	29位
男性・計	46.1	45.1	46.5	46.9	42.1	43.5	45.0	30位
男性・30代以下	47.5	48.3	44.6	54.7	44.8	46.2	47.7	26位
男性・40～50代	46.5	42.0	45.6	40.4	39.9	43.2	42.9	36位
男性・60代以上	45.9	48.8	52.0	50.4	44.7	44.3	47.7	24位
女性・計	43.9	45.9	47.9	49.1	44.3	45.2	46.0	27位
女性・30代以下	36.4	42.1	48.2	42.5	39.7	40.1	41.5	41位
女性・40～50代	49.7	49.6	49.9	53.9	49.5	51.0	50.6	18位
女性・60代以上	46.2	44.9	44.6	48.1	42.2	42.9	44.8	32位
既婚・計	46.3	46.3	48.6	48.2	44.5	45.8	46.6	28位
未婚・計	41.6	44.0	45.4	47.7	40.1	41.8	43.4	35位
男性・既婚	47.4	45.5	45.6	43.3	42.6	44.9	44.9	31位
男性・未婚	42.7	44.7	47.9	50.0	41.2	40.8	44.5	34位
女性・既婚	45.9	46.9	50.8	51.4	46.0	46.6	47.9	22位
女性・未婚	41.3	43.5	43.1	45.7	39.7	43.5	42.8	37位

人口移動指標

	Uターン意向 (加重平均)		関係人口意向 (既にしている／したい・計)						離脱意向 (加重平均)	
			二拠点 生活	ワー ション	ふるさと 納税	事業 創出	ボラン ティア	まちお こし		
全国平均	4.19	順位	32.9	43.4	58.4	37.7	37.3	41.3	3.47	順位
鳥取県全体	3.72	43位	24.9	35.2	72.1	30.8	25.8	36.8	3.36	34位
男性30代以下・計	3.63	43位	25.5	35.8	76.6	36.1	23.4	33.4	3.77	34位
女性30代以下・計	3.81	38位	24.2	34.6	67.5	25.5	28.1	40.2	3.73	26位
既婚・計	3.46	43位	25.4	33.7	68.7	23.6	20.7	28.9	3.20	29位
未婚・計	3.86	43位	26.5	37.7	75.5	37.1	30.1	44.2	3.49	42位
男性・既婚	3.57	39位	28.7	29.3	70.1	35.3	24.0	35.3	3.32	17位
男性・未婚	3.69	43位	23.0	40.8	81.7	36.6	23.0	31.9	3.45	43位
女性・既婚	3.34	43位	21.6	38.6	67.1	10.2	17.1	21.6	3.09	37位
女性・未婚	4.04	27位	30.3	34.4	68.8	37.7	37.7	57.3	3.54	35位

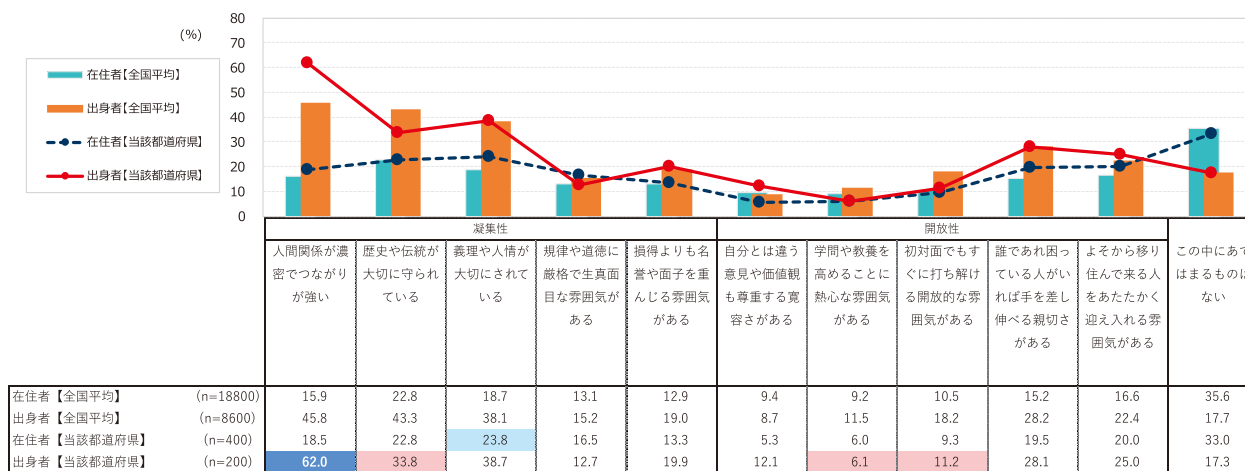
※Uターン意向と関係人口意向は『出身者調査』、離脱意向は『在住者調査』から算出。

都道府県評価

◇ 気質評価

【在住者調査】現在お住まいの地域の気質や雰囲気について、あなたはどのように思いますか。以下にあげることに、どの程度あてはまるかをお選びください。

【出身者調査】あなたの出身地の社会の雰囲気について、あなたはどのようなイメージを持っていますか。以下にあげることに、あてはまるものをすべてお選びください。

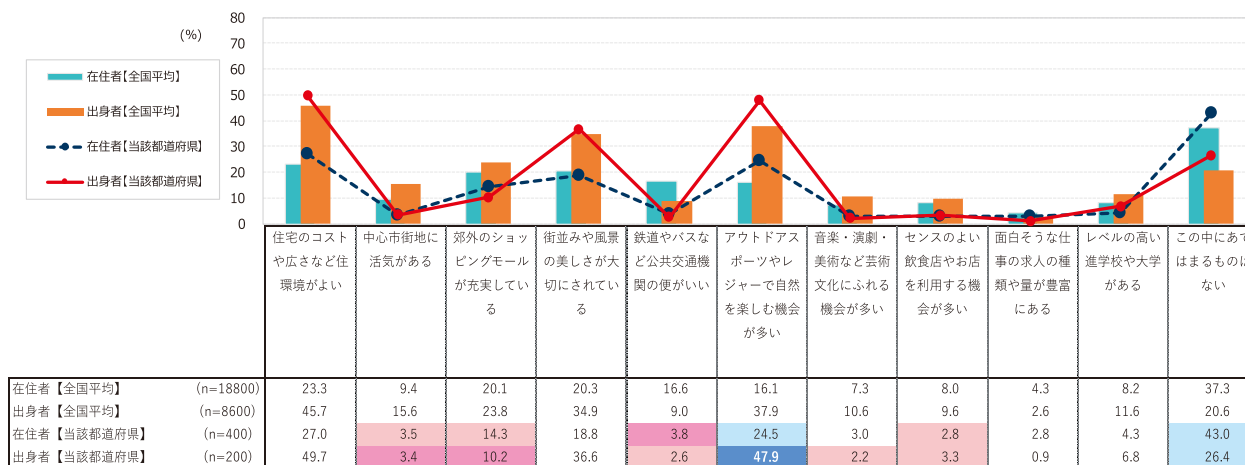


※各全国平均値より10pt以上高い数値：青／5pt以上高い数値：緑／5pt以上低い数値：赤／10pt以上低い数値：紫で網掛け

◇ 生活環境評価

【在住者調査】現在お住まいの地域の生活環境について、以下のようなことはどの程度あてはまるかをお選びください。

【出身者調査】あなたの出身地の生活環境について、あなたはどのようなイメージを持っていますか。以下にあげることに、あてはまるものをすべてお選びください。



※各全国平均値より10pt以上高い数値：青／5pt以上高い数値：緑／5pt以上低い数値：赤／10pt以上低い数値：紫で網掛け



島根県

1人あたりの県民所得は34位で、総合幸福度は23位。
寛容性総合指標は47位で、個人主義が特に低い。U
ターン意向率は13位で、関係人口意向は事業創出と
ボランティアが高め。離脱意向は37位。

総人口	67.4万人【46位】
人口増減率	-0.9%【35位】
社会増減率	-1.2%【26位】
65歳以上比率	34.3%【3位】
1人あたり県民所得	2,619千円【34位】
上記伸び率	12.2%【21位】

※人口関連データは2019年度、1人あたり県民所得は2016年度、その伸び率は2008～2017年を掲載

Well-being 総合指標

	人生評価（ラダー）		エウダイモニア		総合幸福度	
全国平均	5.77	順位	4.79	順位	10.56	順位
島根県全体	5.86	8位	4.71	31位	10.57	23位
男性・計	5.75	13位	4.71	40位	10.47	29位
男性・30代以下	6.16	3位	5.05	25位	11.21	6位
男性・40～50代	5.36	24位	4.42	43位	9.78	42位
男性・60代以上	5.70	41位	4.63	41位	10.33	41位
女性・計	5.97	15位	4.70	16位	10.68	15位
女性・30代以下	6.15	8位	4.61	22位	10.76	14位
女性・40～50代	5.53	33位	4.43	24位	9.96	30位
女性・60代以上	6.53	18位	5.43	6位	11.96	8位
既婚・計	6.31	19位	5.10	13位	11.40	16位
未婚・計	5.26	12位	4.18	44位	9.44	35位
男性・既婚	6.26	22位	5.26	20位	11.52	24位
男性・未婚	5.16	15位	4.08	46位	9.24	36位
女性・既婚	6.34	21位	4.97	12位	11.31	15位
女性・未婚	5.40	15位	4.30	28位	9.70	23位

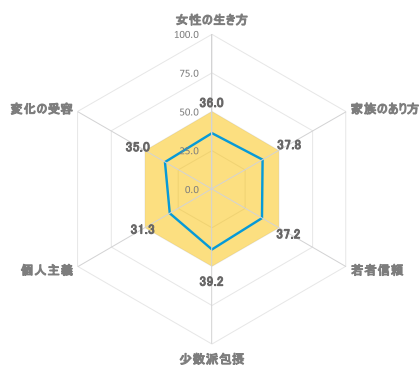
※人生評価「考える最高の人生と最低な人生があるとして、あなたの人生は現在どの位置にありますか」質問の回答（10点から0点）の加重平均値。

※エウダイモニア3つの選択肢「日々、人として成長している実感がある」「自分の能力を最大限に発揮して生きている」

「自分という人間の価値や人生の意義を感じている」へのあてはまり度合い（10点から0点）を聴取、その回答の積算値の加重平均値

※総合幸福度『人生評価』と『エウダイモニア』の加重平均値の積算値。

寛容性指標



	女性の 生き方	家族の あり方	若者 信頼	少数派 包摂	個人 主義	変化の 受容	総合指標	
島根県全体	36.0	37.8	37.2	39.2	31.3	35.0	36.1	47位
男性・計	31.9	35.2	33.3	38.0	29.2	30.6	33.0	47位
男性・30代以下	33.6	40.1	45.8	56.0	29.7	28.3	38.9	45位
男性・40～50代	28.7	33.2	27.9	29.2	27.0	33.2	29.9	47位
男性・60代以上	41.6	37.6	37.6	39.3	37.7	37.0	38.5	44位
女性・計	39.3	39.3	41.2	39.6	33.1	39.0	38.6	45位
女性・30代以下	43.4	41.4	50.4	43.8	36.9	46.5	43.8	35位
女性・40～50代	37.6	37.4	38.9	38.3	29.6	33.9	36.0	46位
女性・60代以上	39.4	41.9	33.9	41.1	38.1	40.1	39.1	44位
既婚・計	39.5	40.1	40.9	40.0	34.7	37.8	38.8	44位
未婚・計	32.1	35.3	35.4	38.9	28.5	34.1	34.1	47位
男性・既婚	38.6	40.1	41.5	38.1	38.7	36.2	38.9	44位
男性・未婚	26.6	32.1	30.6	41.2	22.8	28.9	30.4	47位
女性・既婚	41.2	40.8	41.5	42.0	33.4	39.7	39.8	41位
女性・未婚	36.8	38.3	41.5	37.2	35.4	39.5	38.1	45位

人口移動指標

	Uターン意向 (加重平均)		関係人口意向 (既にしている／したい・計)						離脱意向 (加重平均)	
			二拠点 生活	ワー ション	ふるさと 納税	事業 創出	ボラン ティア	まちお こし		
全国平均	4.19	順位	32.9	43.4	58.4	37.7	37.3	41.3	3.47	順位
島根県全体	4.26	13位	30.9	39.9	56.4	43.5	43.9	45.5	3.31	37位
男性30代以下・計	4.30	21位	33.8	40.1	43.0	46.0	40.1	46.0	3.54	44位
女性30代以下・計	4.22	12位	28.0	39.8	69.9	41.1	47.7	45.0	3.19	47位
既婚・計	4.29	11位	33.4	38.7	69.8	49.7	40.5	46.1	3.16	34位
未婚・計	4.24	21位	28.5	43.0	47.3	39.2	47.4	45.8	3.55	40位
男性・既婚	4.41	8位	47.2	47.2	54.7	54.7	39.6	54.7	2.85	46位
男性・未婚	4.29	24位	26.6	37.3	37.3	42.4	42.4	42.4	3.39	44位
女性・既婚	4.20	15位	22.0	31.6	82.4	45.6	41.2	38.9	3.42	12位
女性・未婚	4.18	19位	30.9	50.0	59.6	35.3	53.7	50.0	3.77	17位

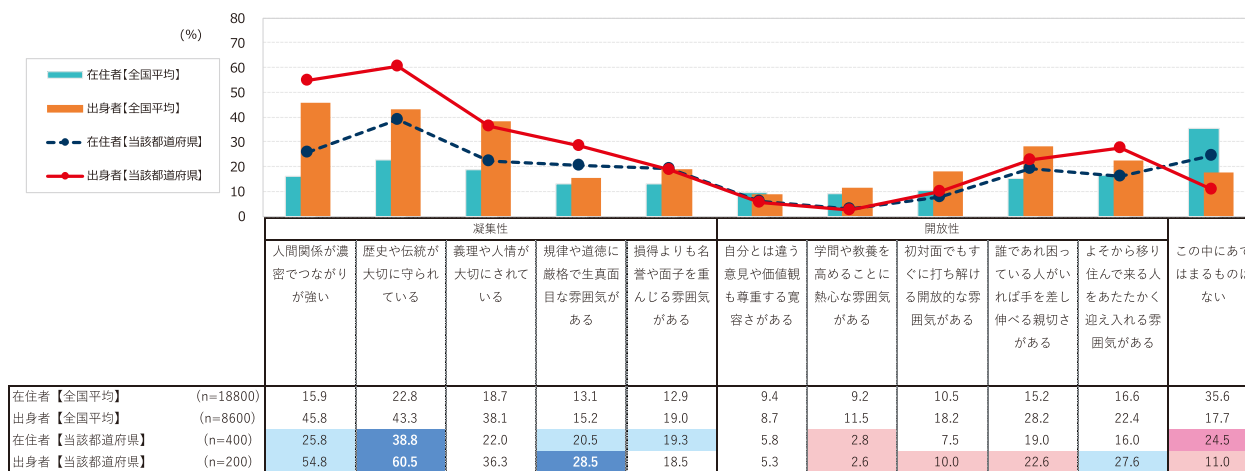
※Uターン意向と関係人口意向は『出身者調査』、離脱意向は『在住者調査』から算出。

都道府県評価

◇ 気質評価

【在住者調査】現在お住まいの地域の気質や雰囲気について、あなたはどのように思いますか。以下にあげることにについて、どの程度あてはまるかをお選びください。

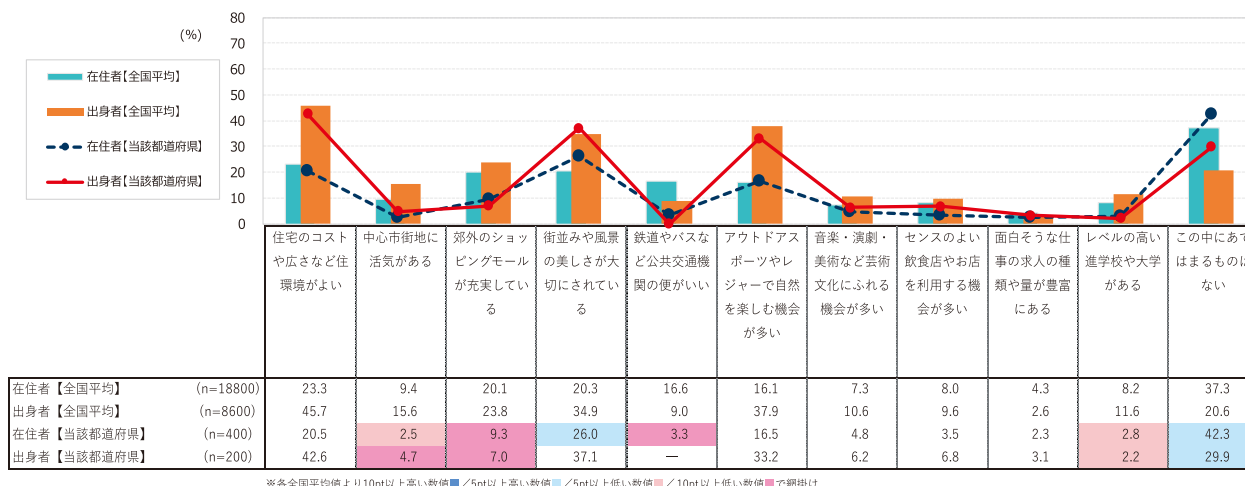
【出身者調査】あなたの出身地の社会の雰囲気について、あなたはどのようなイメージを持っていますか。以下にあげることにについて、あてはまるものをすべてお選びください。



◇ 生活環境評価

【在住者調査】現在お住まいの地域の生活環境について、以下のようなことはどの程度あてはまるかをお選びください。

【出身者調査】あなたの出身地の生活環境について、あなたはどのようなイメージを持っていますか。以下にあげることにについて、あてはまるものをすべてお選びください。





岡山県

1人あたりの県民所得は32位。総合幸福度は29位だが、女性40～50代は6位と高い。寛容性総合指標は23位。Uターン意向率は19位で、関係人口意向は低め。離脱意向は40位。

総人口	189.0万人【20位】
人口増減率	-0.4%【13位】
社会増減率	-0.2%【16位】
65歳以上比率	30.3%【26位】
1人あたり県民所得	2,732千円【32位】
上記伸び率	11.6%【24位】

※人口関連データは2019年度、1人あたり県民所得は2016年度、その伸び率は2008～2017年を掲載

Well-being 総合指標

	人生評価（ラダー）		エウダイモニア		総合幸福度	
全国平均	5.77	順位	4.79	順位	10.56	順位
岡山県全体	5.72	30位	4.78	24位	10.50	29位
男性・計	5.62	24位	4.76	36位	10.38	33位
男性・30代以下	5.31	43位	5.07	23位	10.38	38位
男性・40～50代	5.70	8位	4.53	40位	10.23	22位
男性・60代以上	6.10	22位	4.59	43位	10.69	33位
女性・計	5.82	28位	4.80	9位	10.61	18位
女性・30代以下	5.59	34位	4.46	31位	10.05	34位
女性・40～50代	5.79	15位	5.11	1位	10.90	6位
女性・60代以上	6.33	35位	4.84	39位	11.17	40位
既婚・計	6.39	12位	5.18	8位	11.57	7位
未婚・計	4.90	42位	4.25	42位	9.15	42位
男性・既婚	6.53	5位	5.22	24位	11.75	10位
男性・未婚	4.62	44位	4.26	43位	8.88	46位
女性・既婚	6.28	27位	5.14	5位	11.42	10位
女性・未婚	5.24	20位	4.23	33位	9.47	27位

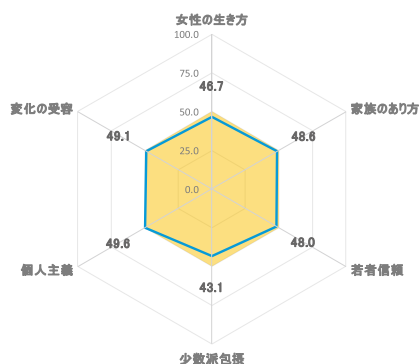
※人生評価「考える最高の人生と最低な人生があるとして、あなたの人生は現在どの位置にありますか」質問の回答（10点から0点）の加重平均値。

※エウダイモニア3つの選択肢「日々、人として成長している実感がある」「自分の能力を最大限に発揮して生きている」

「自分という人間の価値や人生の意義を感じている」へのあてはまり度合い（10点から0点）を聴取、その回答の積算値の加重平均値

※総合幸福度『人生評価』と『エウダイモニア』の加重平均値の積算値。

寛容性指標



	女性の生き方	家族のあり方	若者信頼	少数派包摂	個人主義	変化の受容	総合指標
岡山県全体	46.7	48.6	48.0	43.1	49.6	49.1	47.5
男性・計	41.7	49.7	46.7	43.3	48.2	49.7	46.5
男性・30代以下	45.8	53.1	47.6	48.2	54.9	53.6	50.6
男性・40～50代	42.3	49.6	47.1	44.4	44.9	47.6	46.0
男性・60代以上	40.2	46.6	46.4	40.0	46.9	48.4	44.7
女性・計	50.0	47.8	48.7	43.1	50.4	48.8	48.2
女性・30代以下	53.3	49.9	59.6	48.0	54.3	54.2	53.2
女性・40～50代	52.5	49.6	46.7	46.8	52.5	48.4	49.4
女性・60代以上	41.1	41.9	37.4	32.8	40.4	41.3	39.2
既婚・計	47.6	49.0	49.3	45.6	50.9	50.5	48.8
未婚・計	45.8	46.9	46.8	40.3	48.0	47.9	46.0
男性・既婚	41.0	51.3	51.1	46.4	49.2	51.1	48.3
男性・未婚	44.1	47.2	44.3	39.1	48.4	47.6	45.1
女性・既婚	52.6	48.1	48.6	44.9	52.2	49.8	49.4
女性・未婚	46.7	46.5	49.6	42.3	48.0	47.7	46.8

人口移動指標

	Uターン意向 (加重平均)		関係人口意向 (既にしている／したい・計)						離脱意向 (加重平均)	
			二拠点 生活	ワー ション	ふるさと 納税	事業 創出	ボラン ティア	まちお こし		
全国平均	4.19	順位	32.9	43.4	58.4	37.7	37.3	41.3	3.47	順位
岡山県全体	4.17	19位	26.5	37.2	57.3	32.2	33.5	33.9	3.29	40位
男性30代以下・計	4.35	17位	28.7	40.7	47.2	37.2	29.0	30.7	3.64	40位
女性30代以下・計	4.00	28位	24.3	33.7	67.3	27.3	38.0	37.2	3.51	37位
既婚・計	4.10	20位	22.6	36.3	65.1	36.2	42.2	46.0	3.16	34位
未婚・計	4.18	28位	29.1	37.2	54.2	30.9	28.8	26.8	3.48	43位
男性・既婚	4.30	19位	18.7	36.3	53.8	40.4	37.5	43.3	2.87	45位
男性・未婚	4.32	21位	34.8	42.6	47.3	38.4	26.2	25.5	3.70	29位
女性・既婚	3.94	23位	25.7	36.3	74.3	32.8	46.0	48.3	3.42	12位
女性・未婚	4.04	27位	23.2	31.5	61.6	22.8	31.5	28.3	3.20	47位

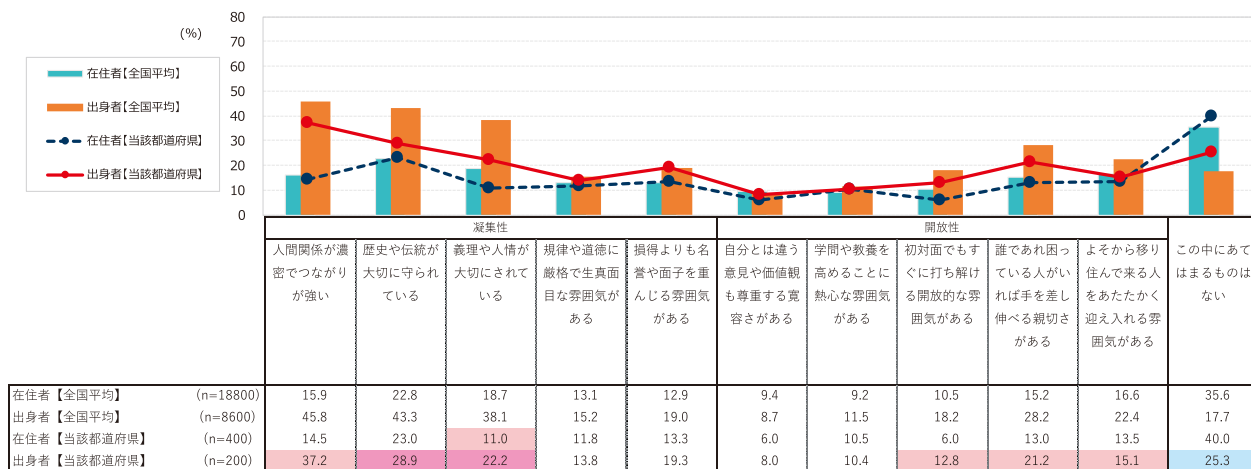
※Uターン意向と関係人口意向は『出身者調査』、離脱意向は『在住者調査』から算出。

都道府県評価

◇ 気質評価

【在住者調査】現在お住まいの地域の気質や雰囲気について、あなたはどのように思いますか。以下にあげることに、どの程度あてはまるかをお選びください。

【出身者調査】あなたの出身地の社会の雰囲気について、あなたはどのようなイメージを持っていますか。以下にあげることに、あてはまるものをすべてお選びください。

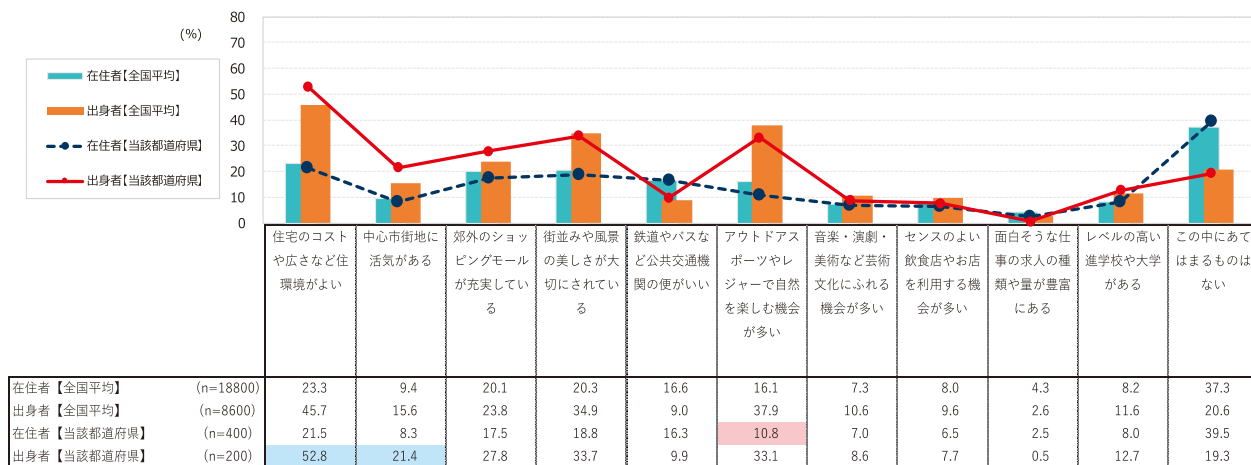


※各全国平均値より10pt以上高い数値■／5pt以上高い数値■／5pt以上低い数値■／10pt以上低い数値■で網掛け

◇ 生活環境評価

【在住者調査】現在お住まいの地域の生活環境について、以下のようなことはどの程度あてはまるかをお選びください。

【出身者調査】あなたの出身地の生活環境について、あなたはどのようなイメージを持っていますか。以下にあげることに、あてはまるものをすべてお選びください。



※各全国平均値より10pt以上高い数値■／5pt以上高い数値■／5pt以上低い数値■／10pt以上低い数値■で網掛け

広島県

1人あたりの県民所得は12位。総合幸福度は37位の一方、寛容性総合指標は10位と高め。Uターン意向率は26位で、関係人口意向は全国平均程度。離脱意向は35位。

総人口	280.4万人【12位】
人口増減率	-0.5%【16位】
社会増減率	-0.8%【21位】
65歳以上比率	29.3%【34位】
1人あたり県民所得	3,068千円【12位】
上記伸び率	11.2%【27位】

※人口関連データは2019年度、1人あたり県民所得は2016年度、その伸び率は2008～2017年を掲載

Well-being 総合指標

	人生評価（ラダー）		エウダイモニア		総合幸福度	
全国平均	5.77	順位	4.79	順位	10.56	順位
広島県全体	5.72	30位	4.66	39位	10.38	37位
男性・計	5.59	30位	4.81	34位	10.40	32位
男性・30代以下	5.74	17位	5.24	11位	10.98	15位
男性・40～50代	5.09	43位	4.27	45位	9.35	45位
男性・60代以上	6.30	15位	5.03	21位	11.32	14位
女性・計	5.84	26位	4.52	35位	10.37	31位
女性・30代以下	5.47	42位	4.40	36位	9.88	42位
女性・40～50代	5.97	8位	4.40	27位	10.38	14位
女性・60代以上	6.33	35位	4.99	29位	11.32	36位
既婚・計	6.25	30位	4.85	42位	11.10	40位
未婚・計	5.04	32位	4.43	29位	9.47	31位
男性・既婚	6.24	27位	4.98	42位	11.22	38位
男性・未婚	4.92	33位	4.65	22位	9.58	28位
女性・既婚	6.26	31位	4.74	31位	11.00	33位
女性・未婚	5.18	29位	4.16	39位	9.35	32位

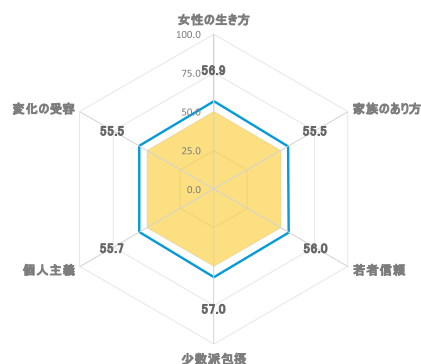
※人生評価「考えうる最高の人生と最低な人生があるとして、あなたの人生は現在どの位置にありますか」質問の回答（10点から0点）の加重平均値。

※エウダイモニア3つの選択肢「日々、人として成長している実感がある」「自分の能力を最大限に発揮して生きている」

「自分という人間の価値や人生の意義を感じている」へのあてはまり度合い（10点から0点）を聴取、その回答の積算値の加重平均値

※総合幸福度『人生評価』と『エウダイモニア』の加重平均値の積算値。

寛容性指標



	女性の生き方	家族のあり方	若者信頼	少数派包摂	個人主義	変化の受容	総合指標	
広島県全体	56.9	55.5	56.0	57.0	55.7	55.5	56.1	10位
男性・計	56.0	55.3	51.9	56.7	55.8	54.8	55.1	12位
男性・30代以下	61.0	58.1	60.5	65.9	60.5	55.1	60.2	7位
男性・40～50代	51.4	55.3	46.2	46.9	53.4	51.8	50.8	19位
男性・60代以上	57.0	51.3	49.6	59.7	52.4	58.3	54.7	13位
女性・計	57.0	55.5	59.3	57.1	55.5	55.5	56.7	10位
女性・30代以下	65.8	59.7	62.5	66.4	61.1	59.7	62.5	6位
女性・40～50代	55.1	55.2	60.8	52.6	54.1	52.4	55.1	12位
女性・60代以上	46.7	48.7	47.3	51.0	48.3	52.7	49.1	19位
既婚・計	56.8	57.4	56.6	56.9	55.8	54.9	56.4	11位
未婚・計	56.9	52.6	55.7	56.6	55.8	56.0	55.6	12位
男性・既婚	56.1	58.1	52.4	55.8	56.3	53.3	55.3	10位
男性・未婚	55.5	51.8	51.9	56.9	54.8	56.4	54.5	13位
女性・既婚	56.8	57.1	59.4	57.4	55.2	55.7	56.9	11位
女性・未婚	57.2	53.1	57.6	55.9	55.9	55.2	55.8	10位

人口移動指標

	Uターン意向 (加重平均)		関係人口意向 (既にしている／したい・計)						離脱意向 (加重平均)	
			二拠点 生活	ワー ション	ふるさと 納税	事業 創出	ボラン ティア	まちお こし		
全国平均	4.19	順位	32.9	43.4	58.4	37.7	37.3	41.3	3.47	順位
広島県全体	4.12	26位	32.0	44.0	55.7	36.5	37.2	42.7	3.33	35位
男性30代以下・計	4.19	28位	32.6	43.3	55.3	40.3	37.8	43.6	3.89	27位
女性30代以下・計	4.05	21位	31.4	44.7	56.2	32.6	36.7	41.8	3.85	14位
既婚・計	4.00	25位	26.8	36.6	65.7	31.4	36.8	39.6	3.08	40位
未婚・計	4.24	21位	36.7	50.9	53.2	41.3	38.3	46.7	3.68	28位
男性・既婚	4.17	25位	28.6	37.3	64.7	37.6	40.3	40.3	3.24	26位
男性・未婚	4.25	29位	36.9	49.4	52.1	44.1	38.1	47.9	3.84	19位
女性・既婚	3.84	28位	24.9	36.0	66.7	25.1	33.2	38.9	2.95	44位
女性・未婚	4.24	16位	36.6	52.5	54.3	38.5	38.5	45.5	3.51	36位

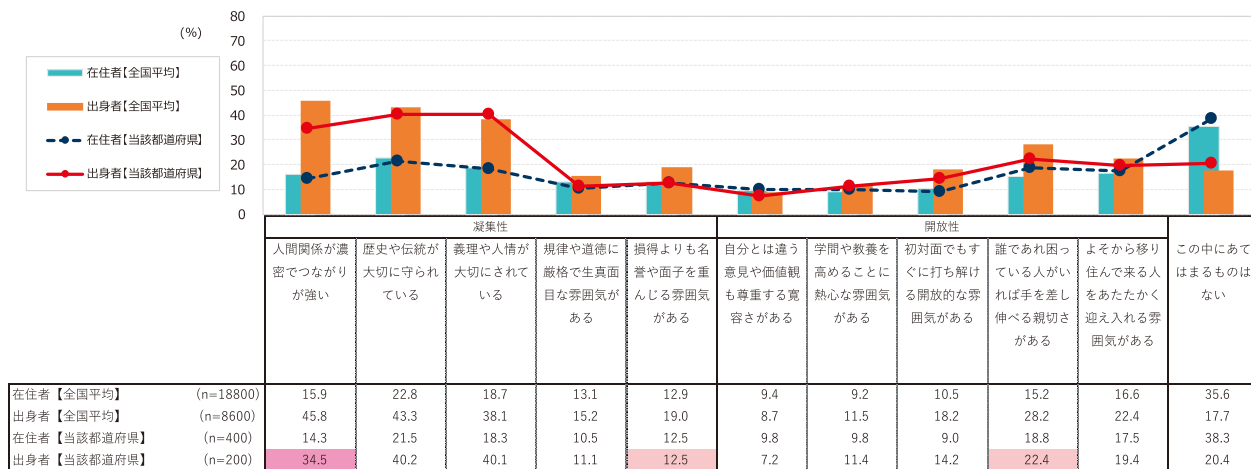
※Uターン意向と関係人口意向は『出身者調査』、離脱意向は『在住者調査』から算出。

都道府県評価

◇ 気質評価

【在住者調査】現在お住まいの地域の気質や雰囲気について、あなたはどのように思いますか。以下にあげることに、どの程度あてはまるかをお選びください。

【出身者調査】あなたの出身地の社会の雰囲気について、あなたはどのようなイメージを持っていますか。以下にあげることに、あてはまるものをすべてお選びください。

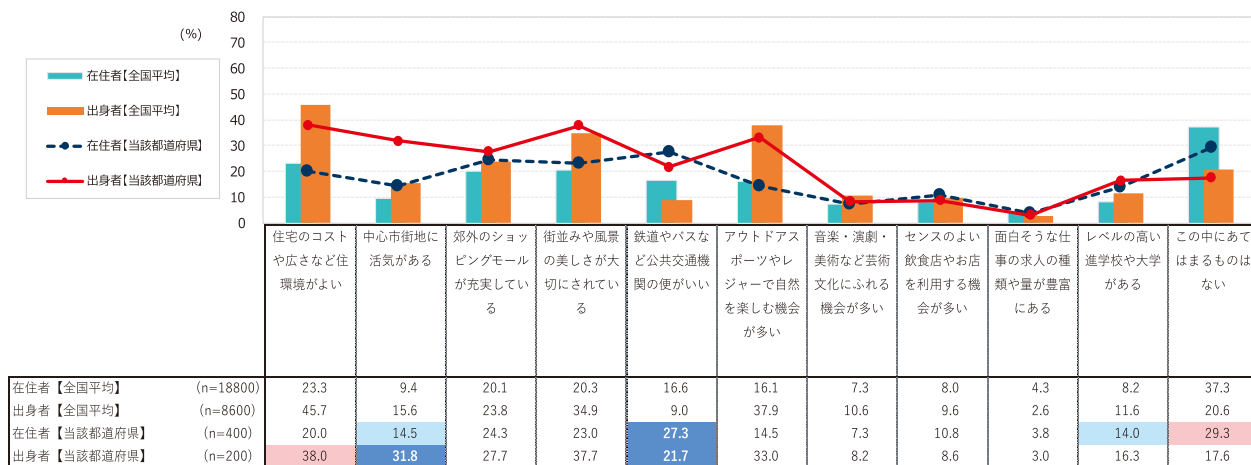


※各全国平均値より10pt以上高い数値■／5pt以上高い数値■／5pt以上低い数値■／10pt以上低い数値■で網掛け

◇ 生活環境評価

【在住者調査】現在お住まいの地域の生活環境について、以下のようなことはどの程度あてはまるかをお選びください。

【出身者調査】あなたの出身地の生活環境について、あなたはどのようなイメージを持っていますか。以下にあげることに、あてはまるものをすべてお選びください。



※各全国平均値より10pt以上高い数値■／5pt以上高い数値■／5pt以上低い数値■／10pt以上低い数値■で網掛け



山口県

1人あたりの県民所得は14位。総合幸福度は20位で、女性・60代以上が3位と高い。寛容性総合指標は21位。Uターン意向率は23位で、関係人口意向は二拠点生活が低め。離脱意向は17位。

総人口	135.8万人【27位】
人口増減率	-0.9%【35位】
社会増減率	-1.5%【29位】
65歳以上比率	34.3%【3位】
1人あたり県民所得	3,048千円【14位】
上記伸び率	17.0%【11位】

※人口関連データは2019年度、1人あたり県民所得は2016年度、その伸び率は2008～2017年を掲載

Well-being 総合指標

	人生評価（ラダー）		エウダイモニア		総合幸福度	
全国平均	5.77	順位	4.79	順位	10.56	順位
山口県全体	5.77	22位	4.83	18位	10.61	20位
男性・計	5.60	29位	5.06	11位	10.66	20位
男性・30代以下	5.53	35位	5.05	25位	10.58	30位
男性・40～50代	5.28	30位	5.04	9位	10.31	19位
男性・60代以上	6.40	9位	5.11	15位	11.51	11位
女性・計	5.95	19位	4.61	28位	10.56	24位
女性・30代以下	6.06	13位	4.58	24位	10.64	17位
女性・40～50代	5.26	41位	4.33	33位	9.59	39位
女性・60代以上	7.08	1位	5.24	11位	12.32	3位
既婚・計	6.35	16位	5.06	18位	11.41	15位
未婚・計	4.91	39位	4.55	21位	9.46	33位
男性・既婚	6.25	24位	5.30	17位	11.55	23位
男性・未婚	4.92	33位	4.83	13位	9.74	23位
女性・既婚	6.44	14位	4.85	18位	11.30	17位
女性・未婚	4.89	41位	4.19	36位	9.08	40位

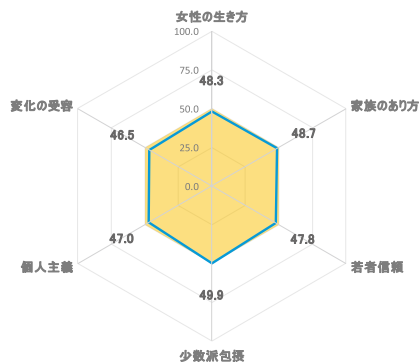
※人生評価「考える最高の人生と最低な人生があるとして、あなたの人生は現在どの位置にありますか」質問の回答（10点から0点）の加重平均値。

※エウダイモニア3つの選択肢「日々、人として成長している実感がある」「自分の能力を最大限に発揮して生きている」

「自分という人間の価値や人生の意義を感じている」へのあてはまり度合い（10点から0点）を聴取、その回答の積算値の加重平均値

※総合幸福度『人生評価』と『エウダイモニア』の加重平均値の積算値。

寛容性指標



	女性の生き方	家族のあり方	若者信頼	少数派包摂	個人主義	変化の受容	総合指標	
山口県全体	48.3	48.7	47.8	49.9	47.0	46.5	48.0	21位
男性・計	50.7	47.2	51.5	50.7	47.4	46.0	48.9	20位
男性・30代以下	55.6	49.9	56.3	51.9	49.8	43.8	51.2	18位
男性・40～50代	50.0	46.2	53.2	50.2	47.3	46.6	48.9	22位
男性・60代以上	46.9	45.4	44.1	50.4	45.5	48.6	46.8	26位
女性・計	47.5	49.9	44.7	49.2	46.7	47.1	47.5	23位
女性・30代以下	46.8	52.8	51.1	55.9	48.9	46.6	50.4	18位
女性・40～50代	51.0	51.5	42.7	47.8	48.5	51.3	48.8	22位
女性・60代以上	42.3	43.5	40.2	43.5	41.0	40.5	41.8	38位
既婚・計	48.7	49.0	46.9	50.6	47.8	46.4	48.2	22位
未婚・計	49.5	49.0	49.6	48.5	46.7	47.3	48.4	23位
男性・既婚	50.6	47.6	50.1	51.4	47.9	44.3	48.7	20位
男性・未婚	50.8	47.2	53.2	48.8	47.7	48.3	49.3	22位
女性・既婚	47.5	50.3	45.0	49.8	48.2	48.3	48.2	21位
女性・未婚	47.7	50.1	45.6	48.5	45.5	46.8	47.4	27位

人口移動指標

	Uターン意向 (加重平均)		関係人口意向 (既にしている／したい・計)						離脱意向 (加重平均)	
			二拠点 生活	ワー ション	ふるさと 納税	事業 創出	ボラン ティア	まちお こし		
全国平均	4.19	順位	32.9	43.4	58.4	37.7	37.3	41.3	3.47	順位
山口県全体	4.15	23位	26.8	41.5	57.1	36.8	36.9	41.5	3.54	17位
男性30代以下・計	4.45	14位	30.5	48.6	61.7	43.2	40.5	47.0	3.96	22位
女性30代以下・計	3.85	37位	23.0	34.4	52.6	30.4	33.3	35.9	3.85	14位
既婚・計	3.86	32位	25.7	33.9	58.6	31.3	25.3	37.0	3.35	16位
未婚・計	4.32	18位	27.8	48.7	57.9	40.5	45.5	44.6	3.85	14位
男性・既婚	4.21	22位	39.4	39.4	60.6	39.4	25.8	39.4	3.25	24位
男性・未婚	4.56	13位	26.8	55.4	64.6	46.9	49.9	53.0	3.73	26位
女性・既婚	3.58	39位	15.0	29.5	57.0	24.9	24.9	35.1	3.44	10位
女性・未婚	4.03	29位	29.1	40.6	50.0	32.8	40.2	34.7	4.00	6位

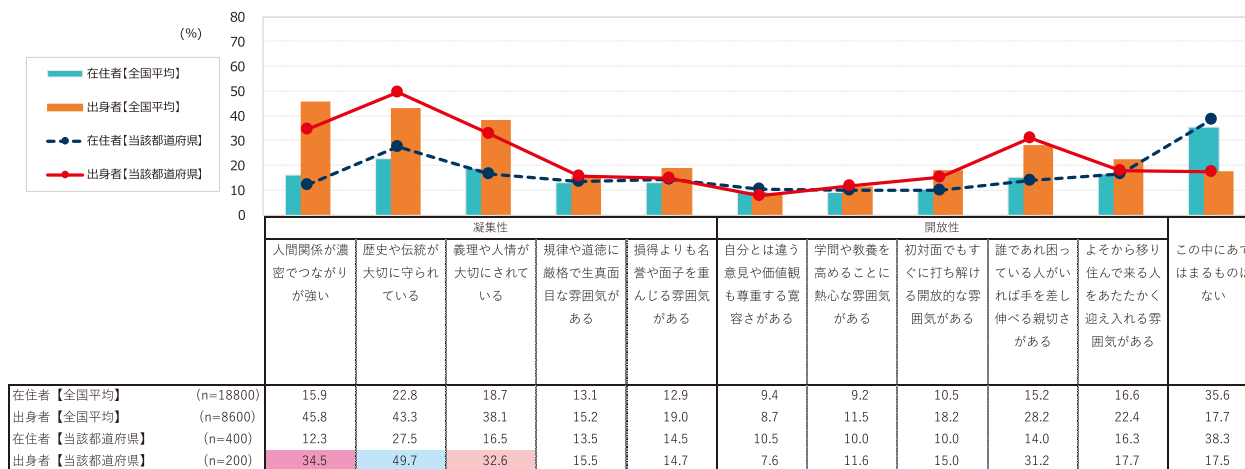
※Uターン意向と関係人口意向は『出身者調査』、離脱意向は『在住者調査』から算出。

都道府県評価

◇ 気質評価

【在住者調査】現在お住まいの地域の気質や雰囲気について、あなたはどのように思いますか。以下にあげることに、どの程度あてはまるかをお選びください。

【出身者調査】あなたの出身地の社会の雰囲気について、あなたはどのようなイメージを持っていますか。以下にあげることに、あてはまるものをすべてお選びください。

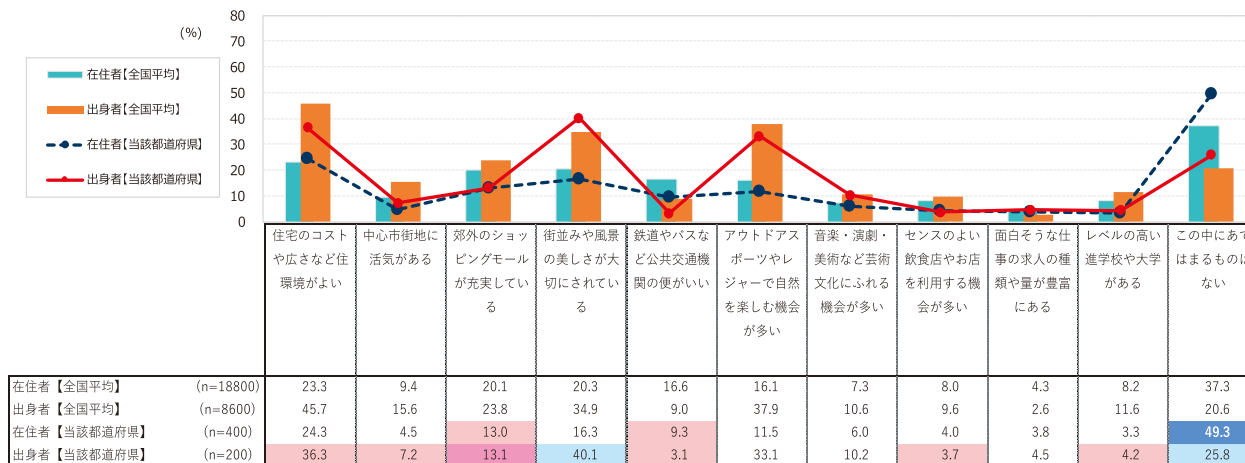


※各全国平均値より10pt以上高い数値／5pt以上高い数値／5pt以上低い数値／10pt以上低い数値で網掛け

◇ 生活環境評価

【在住者調査】現在お住まいの地域の生活環境について、以下のようなことはどの程度あてはまるかをお選びください。

【出身者調査】あなたの出身地の生活環境について、あなたはどのようなイメージを持っていますか。以下にあげることに、あてはまるものをすべてお選びください。



※各全国平均値より10pt以上高い数値／5pt以上高い数値／5pt以上低い数値／10pt以上低い数値で網掛け



徳島県

1人あたりの県民所得は17位だが、総合幸福度は43位。寛容性総合指標も41位にとどまり、特に、少数派包摂が低い。Uターン意向率は36位で、関係人口意向はふるさと納税が低め。離脱意向は5位と高水準。

総人口	72.8万人【44位】
人口増減率	-1.1%【42位】
社会増減率	-3.5%【44位】
65歳以上比率	33.6%【5位】
1人あたり県民所得	2,973千円【17位】
上記伸び率	16.7%【13位】

※人口関連データは2019年度、1人あたり県民所得は2016年度、その伸び率は2008～2017年を掲載

Well-being 総合指標

	人生評価（ラダー）		エウダイモニア		総合幸福度	
全国平均	5.77	順位	4.79	順位	10.56	順位
徳島県全体	5.54	44位	4.64	40位	10.18	43位
男性・計	5.54	35位	4.83	32位	10.36	35位
男性・30代以下	5.64	27位	4.91	34位	10.55	33位
男性・40～50代	5.30	28位	4.82	24位	10.12	24位
男性・60代以上	5.83	33位	4.66	39位	10.48	37位
女性・計	5.54	45位	4.46	39位	10.00	44位
女性・30代以下	5.61	32位	4.47	29位	10.08	33位
女性・40～50代	5.06	45位	4.12	42位	9.18	45位
女性・60代以上	6.33	35位	5.13	17位	11.45	29位
既婚・計	6.10	43位	4.96	30位	11.07	41位
未婚・計	4.93	38位	4.34	36位	9.27	39位
男性・既婚	6.15	35位	5.13	35位	11.28	36位
男性・未婚	4.84	37位	4.56	28位	9.40	32位
女性・既婚	6.05	41位	4.80	25位	10.85	41位
女性・未婚	5.03	36位	4.12	40位	9.14	38位

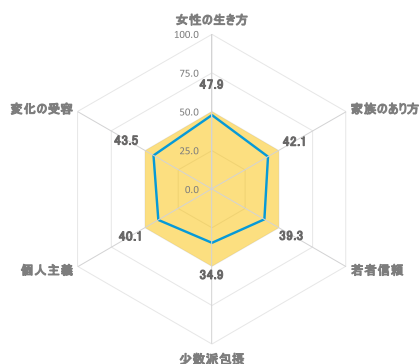
※人生評価「考えうる最高の人生と最低な人生があるとして、あなたの人生は現在どの位置にありますか」質問の回答（10点から0点）の加重平均値。

※エウダイモニア3つの選択肢「日々、人として成長している実感がある」「自分の能力を最大限に発揮して生きている」

「自分という人間の価値や人生の意義を感じている」へのあてはまり度合い（10点から0点）を聴取、その回答の積算値の加重平均値

※総合幸福度『人生評価』と『エウダイモニア』の加重平均値の積算値。

寛容性指標



	女性の生き方	家族のあり方	若者信頼	少数派包摂	個人主義	変化の受容	総合指標	
徳島県全体	47.9	42.1	39.3	34.9	40.1	43.5	41.3	41位
男性・計	50.1	42.7	39.2	31.0	41.9	46.0	41.8	38位
男性・30代以下	49.9	42.9	37.1	28.3	40.7	49.7	41.4	38位
男性・40～50代	52.1	48.9	47.7	36.4	44.1	49.6	46.5	29位
男性・60代以上	47.6	34.7	32.8	34.7	39.8	37.3	37.8	45位
女性・計	46.4	41.7	39.5	37.7	39.5	41.8	41.1	39位
女性・30代以下	52.3	44.8	42.3	43.8	39.3	42.8	44.2	34位
女性・40～50代	43.4	41.7	41.3	36.5	39.9	41.4	40.7	40位
女性・60代以上	44.4	39.3	35.4	37.2	42.0	42.2	40.1	41位
既婚・計	48.7	42.1	41.0	35.9	41.3	43.2	42.0	38位
未婚・計	47.9	44.0	38.1	35.8	40.9	44.7	41.9	41位
男性・既婚	52.3	40.8	40.2	32.2	41.5	45.8	42.1	40位
男性・未婚	46.8	45.0	36.7	33.0	41.4	46.9	41.6	41位
女性・既婚	45.6	42.2	41.8	39.8	40.5	40.8	41.8	37位
女性・未婚	49.4	44.4	41.2	39.4	42.0	44.3	43.5	35位

人口移動指標

	Uターン意向 (加重平均)		関係人口意向 (既にしている／したい・計)						離脱意向 (加重平均)	
			二拠点 生活	ワー ション	ふるさと 納税	事業 創出	ボラン ティア	まちお こし		
全国平均	4.19	順位	32.9	43.4	58.4	37.7	37.3	41.3	3.47	順位
徳島県全体	4.04	36位	31.7	42.0	51.0	39.1	33.5	44.7	3.69	5位
男性30代以下・計	4.31	20位	43.6	39.4	48.5	43.2	21.6	52.7	4.17	6位
女性30代以下・計	3.76	40位	19.8	44.6	53.5	34.9	45.5	36.8	4.10	3位
既婚・計	4.22	15位	38.3	50.2	45.9	30.5	28.2	33.5	3.39	11位
未婚・計	3.88	41位	28.6	38.3	59.4	45.5	38.6	53.8	4.09	2位
男性・既婚	4.34	14位	50.7	50.7	42.5	32.8	24.6	41.8	3.35	15位
男性・未婚	4.21	31位	39.5	30.3	59.7	49.6	20.2	60.5	4.17	2位
女性・既婚	4.05	20位	21.5	49.6	50.4	27.3	33.0	22.3	3.44	10位
女性・未婚	3.62	43位	20.1	44.5	59.2	42.3	52.9	48.6	4.00	6位

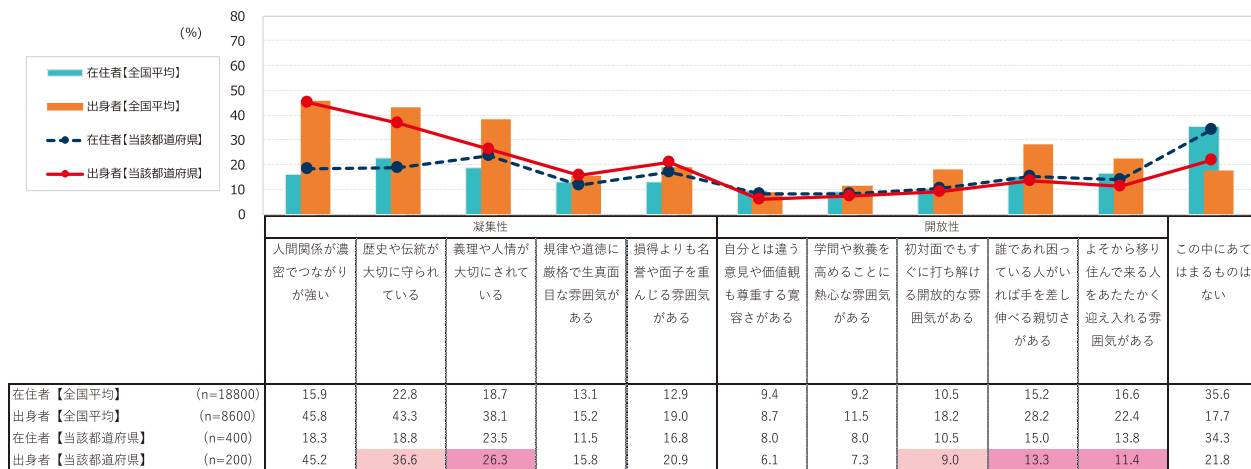
※Uターン意向と関係人口意向は『出身者調査』、離脱意向は『在住者調査』から算出。

都道府県評価

◇ 気質評価

【在住者調査】現在お住まいの地域の気質や雰囲気について、あなたはどのように思いますか。以下にあげることにについて、どの程度あてはまるかをお選びください。

【出身者調査】あなたの出身地の社会の雰囲気について、あなたはどのようなイメージを持っていますか。以下にあげることにについて、あてはまるものをすべてお選びください。

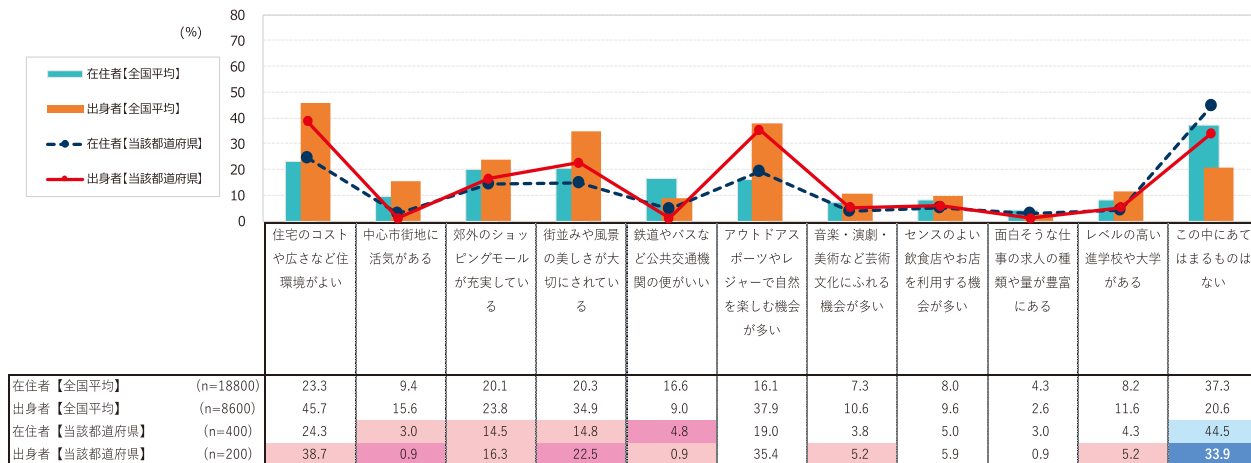


※各全国平均値より10pt以上高い数値■／5pt以上高い数値■／5pt以上低い数値■／10pt以上低い数値■で網掛け

◇ 生活環境評価

【在住者調査】現在お住まいの地域の生活環境について、以下のようなことはどの程度あてはまるかをお選びください。

【出身者調査】あなたの出身地の生活環境について、あなたはどのようなイメージを持っていますか。以下にあげることにについて、あてはまるものをすべてお選びください。



※各全国平均値より10pt以上高い数値■／5pt以上高い数値■／5pt以上低い数値■／10pt以上低い数値■で網掛け



香川県

1人あたりの県民所得は20位。総合幸福度、寛容性
総合指標はともに30位。総合幸福度は男性が8位と
高水準。Uターン意向率は37位で、関係人口意向は
二拠点生活、ふるさと納税が低い。離脱意向は40位。

総人口	95.6万人【39位】
人口増減率	-0.6%【24位】
社会増減率	-0.3%【17位】
65歳以上比率	31.8%【20位】
1人あたり県民所得	2,945千円【20位】
上記伸び率	11.5%【26位】

※人口関連データは2019年度、1人あたり県民所得は2016年度、その伸び率は2008～2017年を掲載

Well-being 総合指標

	人生評価（ラダー）		エウダイモニア		総合幸福度	
全国平均	5.77	順位	4.79	順位	10.56	順位
香川県全体	5.80	15位	4.68	36位	10.49	30位
男性・計	5.85	8位	5.08	10位	10.93	8位
男性・30代以下	5.85	12位	5.15	18位	11.00	14位
男性・40～50代	5.74	7位	5.01	11位	10.75	8位
男性・60代以上	6.08	23位	5.07	17位	11.14	20位
女性・計	5.76	33位	4.28	47位	10.04	42位
女性・30代以下	5.45	43位	3.99	46位	9.44	46位
女性・40～50代	5.78	16位	4.34	31位	10.12	24位
女性・60代以上	6.35	34位	4.75	41位	11.10	42位
既婚・計	6.30	21位	5.03	21位	11.33	21位
未婚・計	4.99	35位	4.09	46位	9.08	44位
男性・既婚	6.28	18位	5.37	14位	11.65	16位
男性・未婚	5.09	22位	4.59	27位	9.68	25位
女性・既婚	6.32	22位	4.68	39位	11.00	33位
女性・未婚	4.89	41位	3.67	46位	8.56	45位

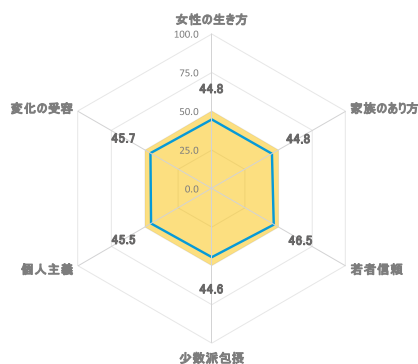
※人生評価「考えうる最高の人生と最低な人生があるとして、あなたの人生は現在どの位置にありますか」質問の回答（10点から0点）の加重平均値。

※エウダイモニア3つの選択肢「日々、人として成長している実感がある」「自分の能力を最大限に発揮して生きている」

「自分という人間の価値や人生の意義を感じている」へのあてはまり度合い（10点から0点）を聴取、その回答の積算値の加重平均値

※総合幸福度『人生評価』と『エウダイモニア』の加重平均値の積算値。

寛容性指標



	女性の 生き方	家族の あり方	若者 信頼	少数派 包摂	個人 主義	変化の 受容	総合指標	
香川県全体	44.8	44.8	46.5	44.6	45.5	45.7	45.3	30位
男性・計	45.4	45.1	50.5	46.7	48.2	48.1	47.3	25位
男性・30代以下	49.6	47.3	56.8	50.1	52.4	52.7	51.5	17位
男性・40～50代	48.4	45.7	46.2	47.9	48.4	49.5	47.7	26位
男性・60代以上	38.9	42.7	50.5	42.5	42.2	39.6	42.7	36位
女性・計	44.5	44.4	43.2	43.3	44.0	44.1	43.9	36位
女性・30代以下	38.3	42.7	33.6	37.1	38.5	41.8	38.7	45位
女性・40～50代	48.6	45.7	49.8	46.8	47.3	45.0	47.2	29位
女性・60代以上	47.4	46.3	49.9	47.3	47.2	48.2	47.7	24位
既婚・計	48.0	45.9	49.9	48.5	45.0	45.5	47.1	26位
未婚・計	39.2	42.5	38.8	39.1	46.9	47.0	42.3	39位
男性・既婚	48.0	44.8	50.5	50.1	46.1	48.2	48.0	24位
男性・未婚	40.9	46.2	46.2	42.4	50.7	50.2	46.1	28位
女性・既婚	47.6	45.8	48.7	46.9	43.2	42.8	45.8	29位
女性・未婚	41.0	42.9	36.8	39.0	46.0	46.4	42.0	40位

人口移動指標

	Uターン意向 (加重平均)		関係人口意向 (既にしている／したい・計)						離脱意向 (加重平均)	
			二拠点 生活	ワーケ ション	ふるさと 納税	事業 創出	ボラン ティア	まちお こし		
全国平均	4.19	順位	32.9	43.4	58.4	37.7	37.3	41.3	3.47	順位
香川県全体	3.99	37位	23.7	40.9	54.2	39.9	33.1	40.5	3.29	40位
男性30代以下・計	4.01	36位	22.0	34.7	43.2	40.6	29.5	37.9	3.74	36位
女性30代以下・計	3.97	30位	25.5	47.0	65.3	39.3	36.8	43.0	3.27	45位
既婚・計	4.20	16位	25.8	51.1	67.0	38.4	37.2	42.2	3.00	44位
未婚・計	3.87	42位	23.5	35.0	46.0	41.6	32.4	42.5	3.71	24位
男性・既婚	4.21	22位	33.5	52.9	63.9	46.0	37.7	46.0	2.94	43位
男性・未婚	3.85	41位	14.5	21.7	27.9	38.2	26.0	36.2	4.03	7位
女性・既婚	4.19	16位	18.7	49.4	69.9	31.3	36.7	38.6	3.05	41位
女性・未婚	3.89	36位	31.7	47.3	62.5	44.6	38.4	48.2	3.43	41位

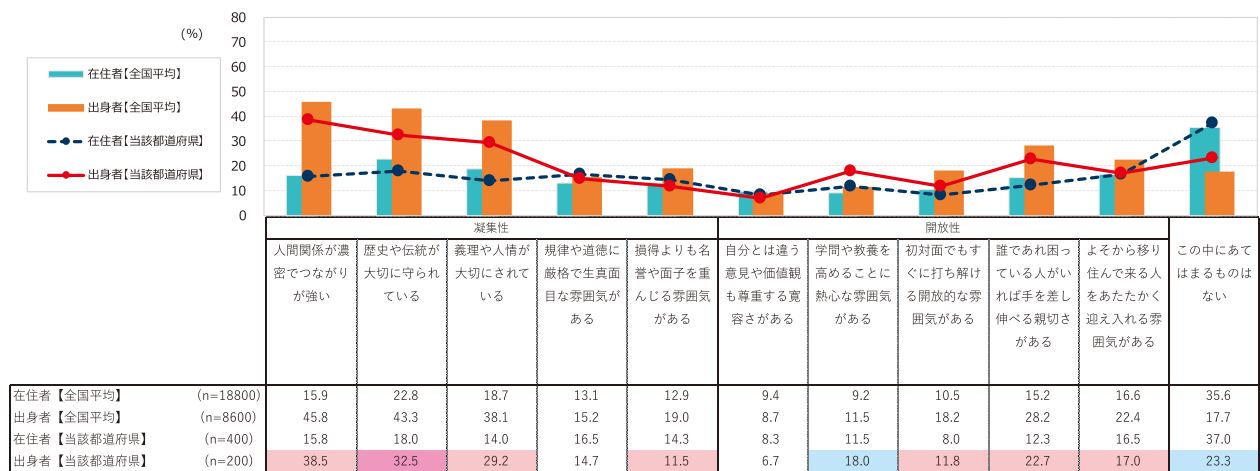
※Uターン意向と関係人口意向は『出身者調査』、離脱意向は『在住者調査』から算出。

都道府県評価

◇ 気質評価

【在住者調査】現在お住まいの地域の気質や雰囲気について、あなたはどのように思いますか。以下にあげることにについて、どの程度あてはまるかをお選びください。

【出身者調査】あなたの出身地の社会の雰囲気について、あなたはどのようなイメージを持っていますか。以下にあげることにについて、あてはまるものをすべてお選びください。

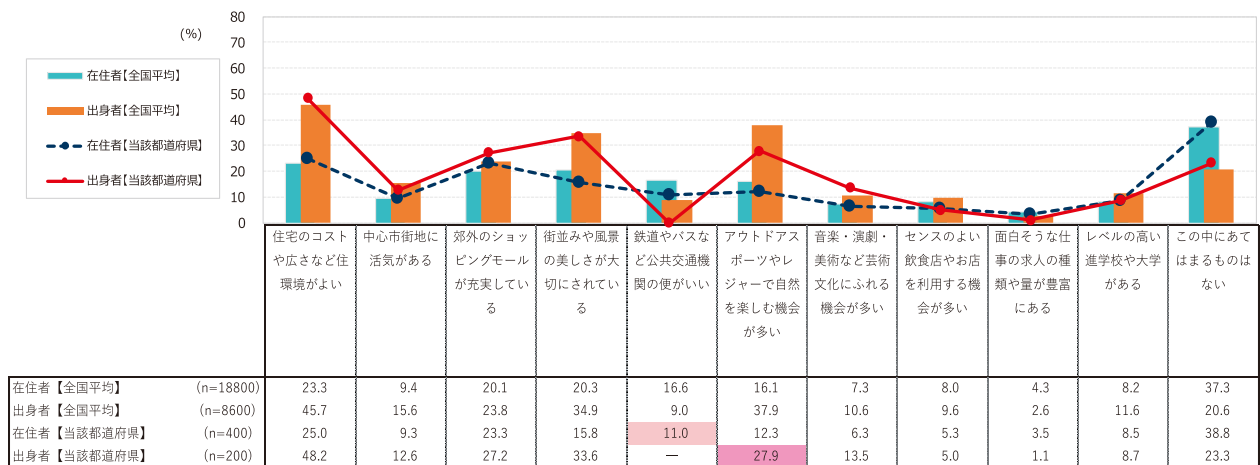


※各全国平均値より10pt以上高い数値／5pt以上高い数値／5pt以上低い数値／10pt以上低い数値で網掛け

◇ 生活環境評価

【在住者調査】現在お住まいの地域の生活環境について、以下のようなことはどの程度あてはまるかをお選びください。

【出身者調査】あなたの出身地の生活環境について、あなたはどのようなイメージを持っていますか。以下にあげることにについて、あてはまるものをすべてお選びください。



※各全国平均値より10pt以上高い数値／5pt以上高い数値／5pt以上低い数値／10pt以上低い数値で網掛け



愛媛県

1人あたりの県民所得は33位。総合幸福度は26位だが、女性6位と高い。寛容性総合指標は25位。Uターン意向率は14位で、関係人口意向はボランティア、まちおこしが高め。離脱意向は32位。

総人口	133.9万人【28位】
人口増減率	-1.0%【37位】
社会増減率	-2.3%【36位】
65歳以上比率	33.0%【10位】
1人あたり県民所得	2,656千円【33位】
上記伸び率	18.9%【8位】

※人口関連データは2019年度、1人あたり県民所得は2016年度、その伸び率は2008～2017年を掲載

Well-being 総合指標

	人生評価（ラダー）		エウダイモニア		総合幸福度	
全国平均	5.77	順位	4.79	順位	10.56	順位
愛媛県全体	5.78	18位	4.77	26位	10.54	26位
男性・計	5.42	44位	4.69	45位	10.10	45位
男性・30代以下	5.44	39位	4.77	42位	10.21	41位
男性・40～50代	5.22	36位	4.56	39位	9.79	41位
男性・60代以上	5.75	38位	4.75	33位	10.50	36位
女性・計	6.13	5位	4.85	6位	10.98	6位
女性・30代以下	6.41	3位	4.92	9位	11.33	3位
女性・40～50代	5.72	19位	4.72	11位	10.45	11位
女性・60代以上	6.40	29位	4.96	33位	11.36	33位
既婚・計	6.43	10位	5.12	11位	11.55	9位
未婚・計	5.03	33位	4.43	29位	9.46	33位
男性・既婚	6.27	20位	5.21	26位	11.48	27位
男性・未婚	4.65	43位	4.27	41位	8.91	44位
女性・既婚	6.57	8位	5.04	6位	11.61	5位
女性・未婚	5.49	12位	4.62	12位	10.11	12位

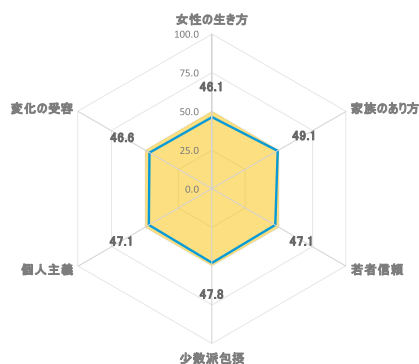
※人生評価「考えうる最高の人生と最低な人生があるとして、あなたの人生は現在どの位置にありますか」質問の回答（10点から0点）の加重平均値。

※エウダイモニア3つの選択肢「日々、人として成長している実感がある」「自分の能力を最大限に発揮して生きている」

「自分という人間の価値や人生の意義を感じている」へのあてはまり度合い（10点から0点）を聴取、その回答の積算値の加重平均値

※総合幸福度『人生評価』と『エウダイモニア』の加重平均値の積算値。

寛容性指標



	女性の 生き方	家族の あり方	若者 信頼	少数派 包摂	個人 主義	変化の 受容	総合指標	
愛媛県全体	46.1	49.1	47.1	47.8	47.1	46.6	47.3	25位
男性・計	43.7	48.2	49.6	47.7	47.1	45.8	47.0	27位
男性・30代以下	44.2	46.3	47.8	49.2	44.3	48.1	46.7	29位
男性・40～50代	44.6	50.1	51.4	49.9	49.5	44.6	48.3	24位
男性・60代以上	43.4	48.3	48.7	44.4	47.0	46.2	46.3	27位
女性・計	47.8	49.7	44.7	47.9	47.3	47.4	47.5	24位
女性・30代以下	47.1	50.5	45.9	50.4	45.6	46.8	47.7	26位
女性・40～50代	49.1	50.3	44.8	50.2	48.7	47.9	48.5	24位
女性・60代以上	46.7	47.2	45.6	41.8	47.8	47.0	46.0	30位
既婚・計	45.4	47.7	47.8	47.6	47.6	48.6	47.4	25位
未婚・計	46.7	50.6	45.7	48.0	47.3	44.6	47.1	26位
男性・既婚	42.7	46.7	50.3	49.3	48.4	49.1	47.8	25位
男性・未婚	45.6	49.8	49.2	45.2	46.4	43.6	46.7	27位
女性・既婚	47.5	48.5	45.9	46.2	47.1	48.5	47.3	24位
女性・未婚	47.9	51.0	43.1	49.8	48.2	45.9	47.7	25位

人口移動指標

	Uターン意向 (加重平均)		関係人口意向 (既にしている／したい・計)						離脱意向 (加重平均)	
			二拠点 生活	ワーケ ション	ふるさと 納税	事業 創出	ボラン ティア	まちお こし		
全国平均	4.19	順位	32.9	43.4	58.4	37.7	37.3	41.3	3.47	順位
愛媛県全体	4.25	14位	33.4	43.4	61.7	42.1	44.9	48.3	3.38	32位
男性30代以下・計	4.19	28位	34.7	43.9	53.9	47.8	43.9	49.6	4.01	19位
女性30代以下・計	4.30	7位	32.1	42.9	69.4	36.4	45.9	46.9	3.42	40位
既婚・計	4.42	3位	35.6	41.5	68.0	43.7	47.9	47.9	3.18	32位
未婚・計	4.24	21位	30.5	43.0	62.7	44.3	42.7	50.9	3.61	33位
男性・既婚	4.45	7位	35.9	40.5	68.0	45.4	45.1	49.7	3.24	26位
男性・未婚	4.07	35位	27.2	38.3	45.9	53.5	42.1	49.7	3.55	39位
女性・既婚	4.39	5位	35.2	42.8	68.1	41.4	51.4	45.7	3.12	32位
女性・未婚	4.37	11位	33.2	46.8	76.3	36.8	43.2	51.8	3.68	22位

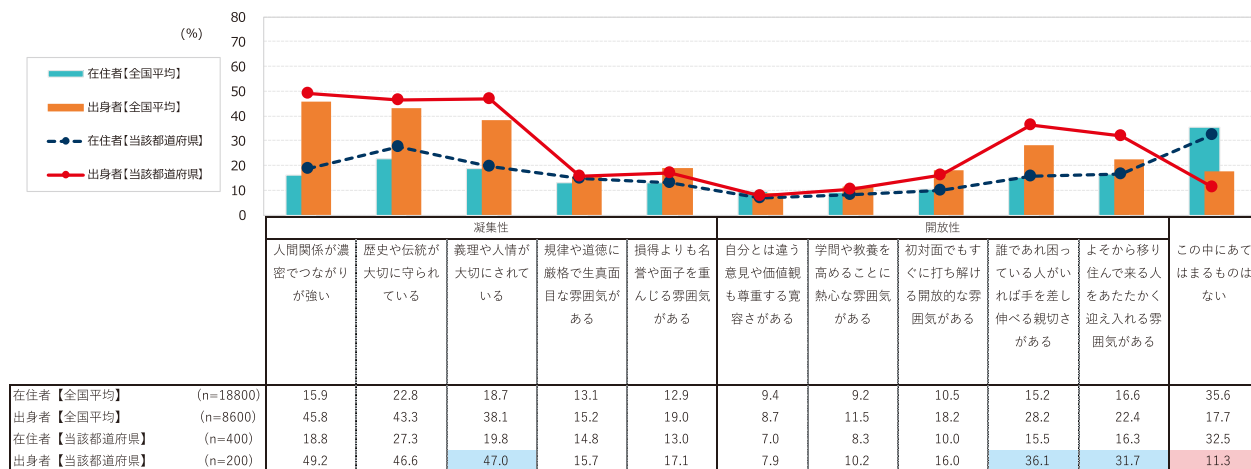
※Uターン意向と関係人口意向は『出身者調査』、離脱意向は『在住者調査』から算出。

都道府県評価

◇ 気質評価

【在住者調査】現在お住まいの地域の気質や雰囲気について、あなたはどのように思いますか。以下にあげることに、どの程度あてはまるかをお選びください。

【出身者調査】あなたの出身地の社会の雰囲気について、あなたはどのようなイメージを持っていますか。以下にあげることに、あてはまるものをすべてお選びください。

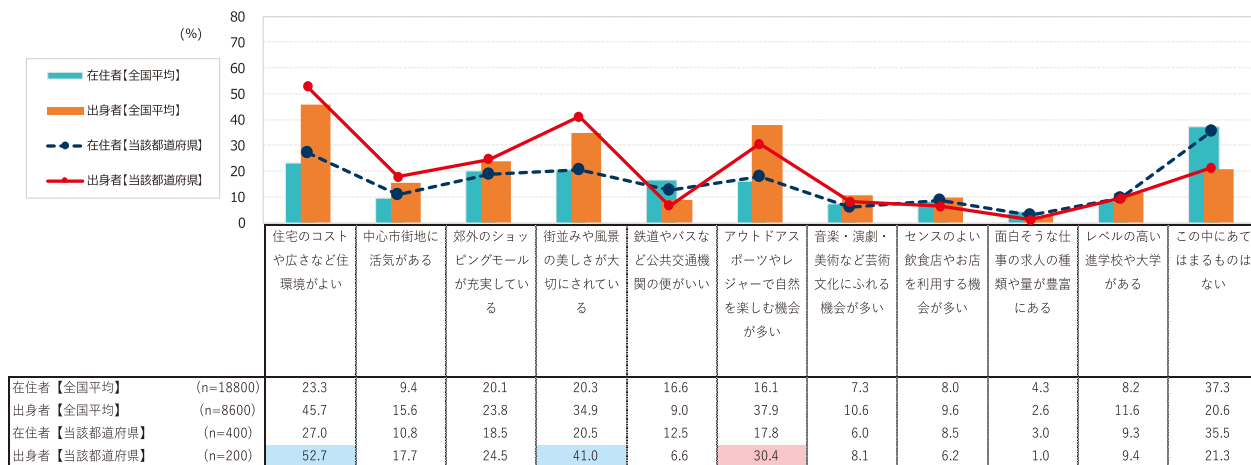


※各全国平均値より10pt以上高い数値／5pt以上高い数値／5pt以上低い数値／10pt以上低い数値で網掛け

◇ 生活環境評価

【在住者調査】現在お住まいの地域の生活環境について、以下のようなことはどの程度あてはまるかをお選びください。

【出身者調査】あなたの出身地の生活環境について、あなたはどのようなイメージを持っていますか。以下にあげることに、あてはまるものをすべてお選びください。



※各全国平均値より10pt以上高い数値／5pt以上高い数値／5pt以上低い数値／10pt以上低い数値で網掛け



高知県

1人あたりの県民所得は37位。総合幸福度は31位だが、男性・30代以下は1位と高い。寛容性総合指標は12位で、女性の生き方が高い。Uターン意向率は32位で、関係人口意向はボランティアが高め。離脱意向は20位。

総人口	69.8万人【45位】
人口増減率	-1.1%【44位】
社会増減率	-3.1%【42位】
65歳以上比率	35.2%【2位】
1人あたり県民所得	2,567千円【37位】
上記伸び率	20.2%【5位】

※人口関連データは2019年度、1人あたり県民所得は2016年度、その伸び率は2008～2017年を掲載

Well-being 総合指標

	人生評価（ラダー）		エウダイモニア		総合幸福度	
全国平均	5.77	順位	4.79	順位	10.56	順位
高知県全体	5.71	33位	4.77	26位	10.48	31位
男性・計	5.86	6位	5.20	4位	11.05	4位
男性・30代以下	6.49	1位	5.72	1位	12.21	1位
男性・40～50代	5.25	33位	4.62	35位	9.87	34位
男性・60代以上	5.80	36位	5.31	8位	11.11	23位
女性・計	5.56	43位	4.34	44位	9.90	46位
女性・30代以下	5.26	46位	3.88	47位	9.14	47位
女性・40～50代	5.38	39位	4.45	22位	9.82	36位
女性・60代以上	6.53	18位	5.05	25位	11.57	21位
既婚・計	6.25	30位	5.19	6位	11.45	13位
未婚・計	5.13	23位	4.34	36位	9.47	31位
男性・既婚	6.21	31位	5.46	7位	11.67	14位
男性・未婚	5.47	5位	4.92	9位	10.39	4位
女性・既婚	6.30	25位	4.92	15位	11.22	19位
女性・未婚	4.79	44位	3.75	45位	8.54	46位

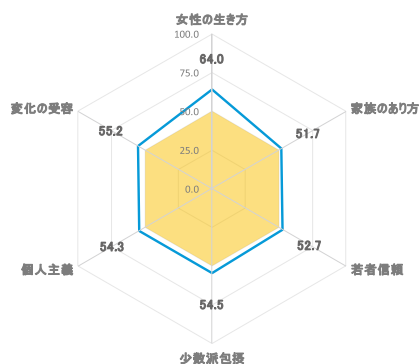
※人生評価「考えうる最高の人生と最低な人生があるとして、あなたの人生は現在どの位置にありますか」質問の回答（10点から0点）の加重平均値。

※エウダイモニア3つの選択肢「日々、人として成長している実感がある」「自分の能力を最大限に発揮して生きている」

「自分という人間の価値や人生の意義を感じている」へのあてはまり度合い（10点から0点）を聴取、その回答の積算値の加重平均値

※総合幸福度『人生評価』と『エウダイモニア』の加重平均値の積算値。

寛容性指標



	女性の生き方	家族のあり方	若者信頼	少数派包摂	個人主義	変化の受容	総合指標	
高知県全体	64.0	51.7	52.7	54.5	54.3	55.2	55.4	12位
男性・計	64.5	52.6	52.4	55.0	57.0	54.2	55.9	11位
男性・30代以下	52.1	52.1	48.3	54.7	55.3	46.6	51.5	16位
男性・40～50代	60.7	49.0	49.7	50.2	52.5	51.5	52.3	14位
男性・60代以上	75.1	58.0	60.7	61.0	65.5	68.0	64.7	5位
女性・計	63.4	51.2	52.1	54.2	52.5	55.7	54.8	13位
女性・30代以下	58.6	46.7	48.1	54.2	46.9	50.4	50.8	16位
女性・40～50代	62.1	48.7	47.0	51.4	51.2	55.0	52.6	14位
女性・60代以上	69.0	62.0	66.9	57.7	63.4	64.6	63.9	7位
既婚・計	64.0	53.7	51.6	54.8	55.1	55.3	55.7	12位
未婚・計	63.4	50.6	54.6	55.4	55.0	55.7	55.8	10位
男性・既婚	64.0	51.3	47.3	53.4	52.5	51.1	53.3	13位
男性・未婚	63.3	55.0	59.1	57.1	62.6	58.5	59.3	10位
女性・既婚	63.3	54.5	54.7	55.0	56.6	58.0	57.0	10位
女性・未婚	63.0	48.5	51.2	53.8	50.0	53.4	53.3	14位

人口移動指標

	Uターン意向 (加重平均)		関係人口意向 (既にしている／したい・計)							離脱意向 (加重平均)	
			二拠点 生活	ワーケ ション	ふるさと 納税	事業 創出	ボラン ティア	まちお こし			
全国平均	4.19	順位	32.9	43.4	58.4	37.7	37.3	41.3	3.47	順位	
高知県全体	4.07	32位	34.7	43.5	61.8	35.9	43.0	44.8	3.52	20位	
男性30代以下・計	3.84	41位	40.6	46.9	46.9	34.4	37.5	43.8	4.16	7位	
女性30代以下・計	4.30	7位	28.8	40.0	76.7	37.4	48.4	45.8	3.83	17位	
既婚・計	4.06	23位	45.9	60.0	78.9	45.0	56.8	54.4	3.20	29位	
未婚・計	4.08	35位	31.5	39.2	56.8	33.6	39.7	43.6	3.90	10位	
男性・既婚	3.50	43位	83.3	83.3	66.7	50.0	66.7	66.7	3.28	22位	
男性・未婚	3.91	40位	31.8	40.9	45.5	31.8	31.8	40.9	3.99	10位	
女性・既婚	4.34	7位	26.9	48.2	85.1	42.4	51.8	48.2	3.12	32位	
女性・未婚	4.29	13位	31.2	37.2	70.7	35.9	49.3	47.0	3.81	15位	

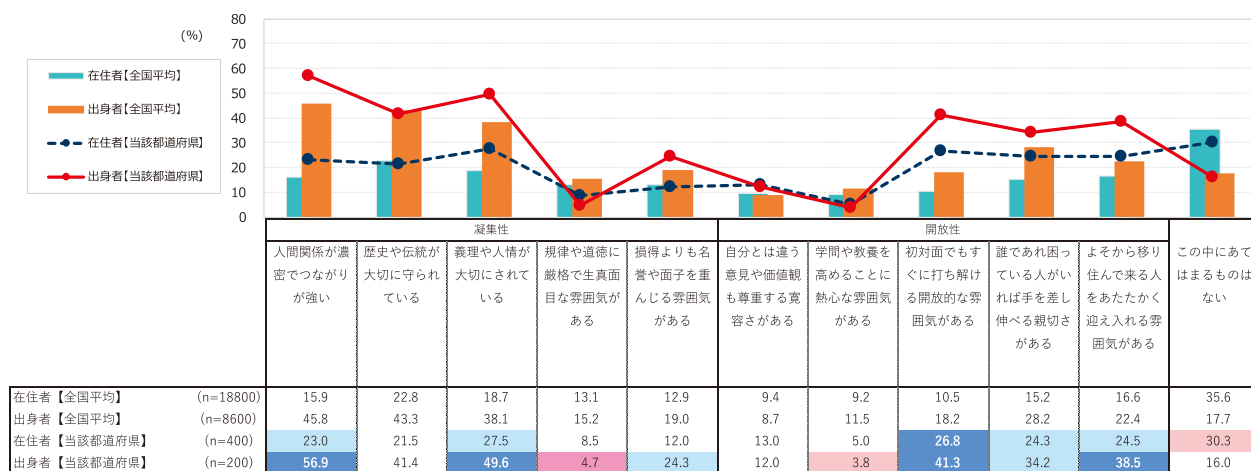
※Uターン意向と関係人口意向は『出身者調査』、離脱意向は『在住者調査』から算出。

都道府県評価

◇ 気質評価

【在住者調査】現在お住まいの地域の気質や雰囲気について、あなたはどのように思いますか。以下にあげることに、どの程度あてはまるかをお選びください。

【出身者調査】あなたの出身地の社会の雰囲気について、あなたはどのようなイメージを持っていますか。以下にあげることに、あてはまるものをすべてお選びください。

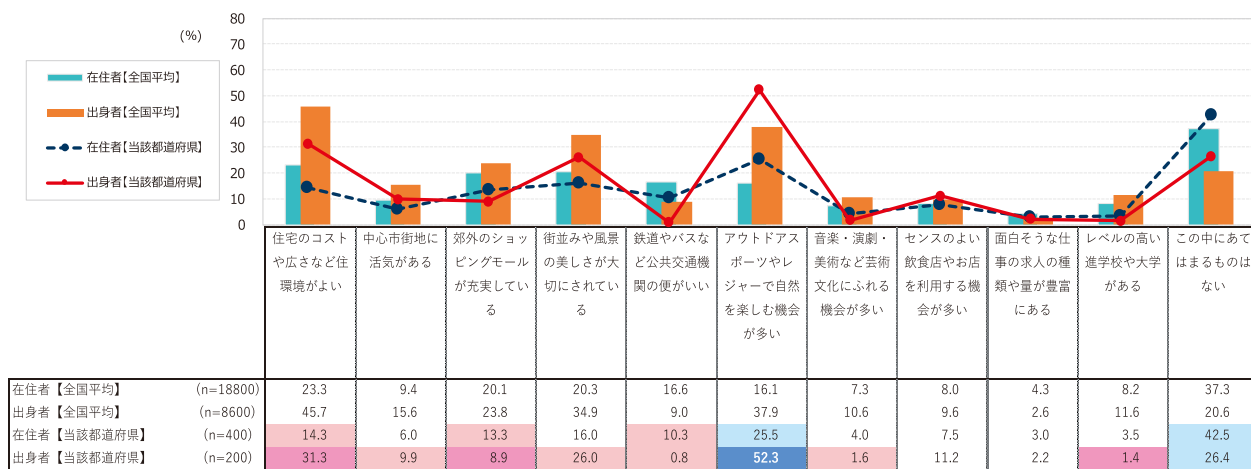


※各全国平均値より10pt以上高い数値／5pt以上高い数値／5pt以上低い数値／10pt以上低い数値で網掛け

◇ 生活環境評価

【在住者調査】現在お住まいの地域の生活環境について、以下のようなことはどの程度あてはまるかをお選びください。

【出身者調査】あなたの出身地の生活環境について、あなたはどのようなイメージを持っていますか。以下にあげることに、あてはまるものをすべてお選びください。



※各全国平均値より10pt以上高い数値／5pt以上高い数値／5pt以上低い数値／10pt以上低い数値で網掛け



福岡県

1人あたりの県民所得は29位。総合幸福度は35位だが、寛容性総合指標は8位と高い。Uターン意向率は8位で、関係人口意向はふるさと納税が高め。離脱意向は44位。

総人口	510.4万人【9位】
人口増減率	-0.1%【9位】
社会増減率	1.9%【8位】
65歳以上比率	27.9%【39位】
1人あたり県民所得	2,800千円【29位】
上記伸び率	10.2%【31位】

※人口関連データは2019年度、1人あたり県民所得は2016年度、その伸び率は2008～2017年を掲載

Well-being 総合指標

	人生評価（ラダー）		エウダイモニア		総合幸福度	
全国平均	5.77	順位	4.79	順位	10.56	順位
福岡県全体	5.78	18位	4.62	41位	10.40	35位
男性・計	5.59	30位	4.89	27位	10.48	27位
男性・30代以下	5.53	35位	5.01	29位	10.53	35位
男性・40～50代	5.51	18位	4.86	21位	10.37	18位
男性・60代以上	5.90	29位	4.69	38位	10.59	35位
女性・計	5.97	15位	4.36	43位	10.33	32位
女性・30代以下	5.76	24位	4.27	42位	10.03	35位
女性・40～50代	5.81	14位	4.05	44位	9.86	34位
女性・60代以上	6.70	7位	5.15	15位	11.85	11位
既婚・計	6.35	16位	4.91	36位	11.27	29位
未婚・計	5.20	20位	4.36	34位	9.56	28位
男性・既婚	5.97	45位	5.12	36位	11.09	43位
男性・未婚	5.39	7位	4.78	17位	10.17	9位
女性・既婚	6.72	3位	4.71	36位	11.43	9位
女性・未婚	5.00	38位	3.93	42位	8.93	41位

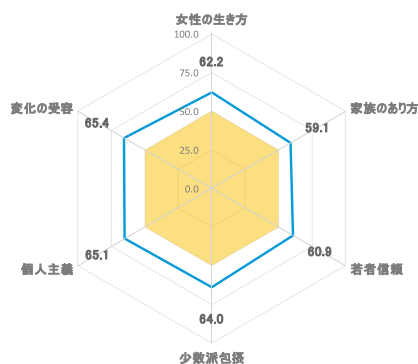
※人生評価「考えうる最高の人生と最低な人生があるとして、あなたの人生は現在どの位置にありますか」質問の回答（10点から0点）の加重平均値。

※エウダイモニア3つの選択肢「日々、人として成長している実感がある」「自分の能力を最大限に発揮して生きている」

「自分という人間の価値や人生の意義を感じている」へのあてはまり度合い（10点から0点）を聴取、その回答の積算値の加重平均値

※総合幸福度『人生評価』と『エウダイモニア』の加重平均値の積算値。

寛容性指標



	女性の 生き方	家族の あり方	若者 信頼	少数派 包摂	個人 主義	変化の 受容	総合指標	
福岡県全体	62.2	59.1	60.9	64.0	65.1	65.4	62.8	8位
男性・計	64.5	60.8	62.2	62.2	66.6	66.1	63.7	6位
男性・30代以下	71.9	60.4	66.4	63.8	72.8	69.3	67.4	3位
男性・40～50代	58.6	60.2	57.4	59.4	62.6	62.9	60.2	8位
男性・60代以上	63.6	59.4	59.1	59.3	62.4	61.2	60.8	9位
女性・計	60.5	57.7	59.6	64.9	63.7	64.3	61.8	8位
女性・30代以下	60.3	59.4	56.7	68.6	64.6	61.5	61.9	7位
女性・40～50代	56.9	54.0	56.9	57.1	61.7	63.8	58.4	9位
女性・60代以上	64.6	61.4	64.4	69.4	63.2	66.5	64.9	6位
既婚・計	63.5	56.6	57.8	62.6	63.5	62.4	61.1	8位
未婚・計	60.9	62.2	65.1	65.3	66.3	67.6	64.5	6位
男性・既婚	68.2	58.0	60.3	61.8	65.1	64.1	62.9	8位
男性・未婚	57.9	63.6	65.4	61.3	68.0	66.8	63.8	5位
女性・既婚	59.2	55.2	55.0	62.6	61.7	60.1	59.0	8位
女性・未婚	61.9	60.9	63.5	66.1	64.3	66.8	63.9	6位

人口移動指標

	Uターン意向 (加重平均)		関係人口意向 (既にしている／したい・計)							離脱意向 (加重平均)	
			二拠点 生活	ワーケ ション	ふるさと 納税	事業 創出	ボラン ティア	まちお こし			
全国平均	4.19	順位	32.9	43.4	58.4	37.7	37.3	41.3	3.47	順位	
福岡県全体	4.41	8位	35.1	43.6	65.6	39.5	34.2	35.1	3.19	44位	
男性30代以下・計	4.23	26位	39.3	46.2	61.5	46.6	36.1	43.0	3.67	38位	
女性30代以下・計	4.60	2位	30.9	41.1	69.7	32.4	32.3	27.3	3.75	22位	
既婚・計	4.38	7位	28.4	41.9	70.3	37.6	31.3	34.6	2.89	47位	
未婚・計	4.40	10位	37.9	44.8	62.5	40.5	35.3	34.8	3.47	44位	
男性・既婚	4.08	28位	35.8	58.3	70.5	55.1	37.2	51.2	2.92	44位	
男性・未婚	4.25	29位	38.1	39.4	54.8	41.8	33.6	37.7	3.70	29位	
女性・既婚	4.60	2位	22.9	29.9	70.1	24.7	27.1	22.4	2.85	46位	
女性・未婚	4.57	4位	37.6	50.6	70.7	39.0	37.1	31.7	3.23	46位	

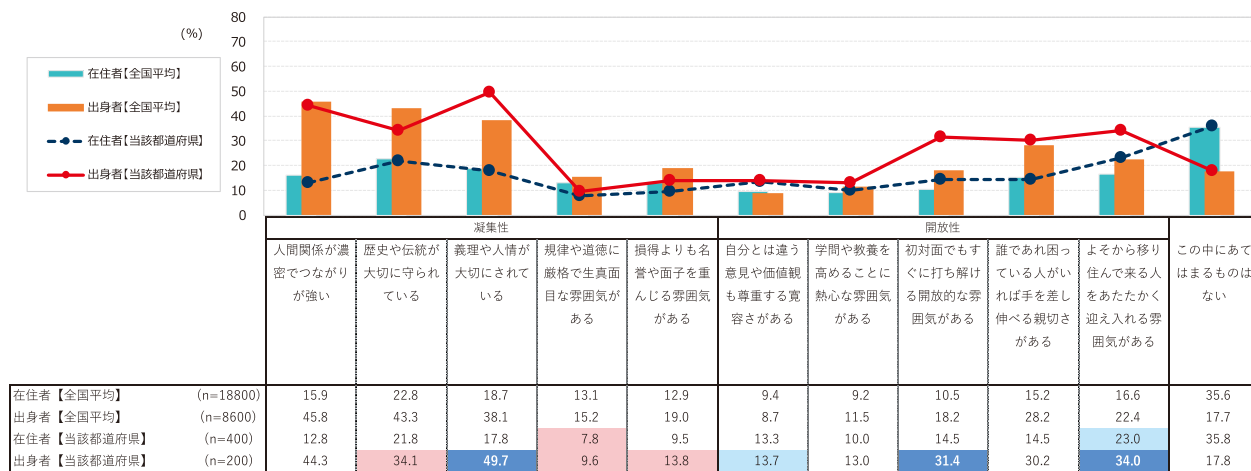
※Uターン意向と関係人口意向は『出身者調査』、離脱意向は『在住者調査』から算出。

都道府県評価

◇ 気質評価

【在住者調査】現在お住まいの地域の気質や雰囲気について、あなたはどのように思いますか。以下にあげることに、どの程度あてはまるかをお選びください。

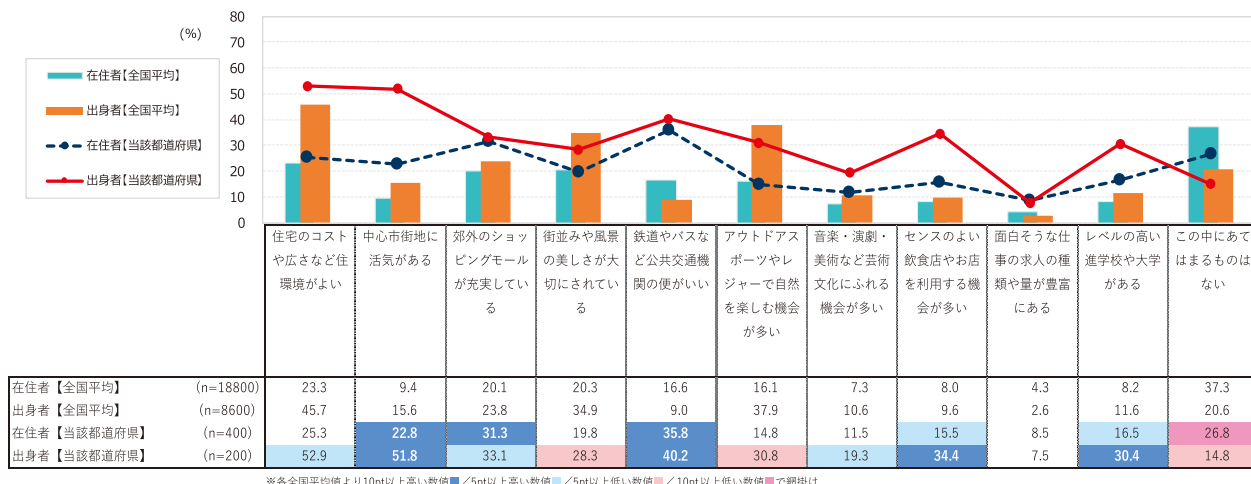
【出身者調査】あなたの出身地の社会の雰囲気について、あなたはどのようなイメージを持っていますか。以下にあげることに、あてはまるものをすべてお選びください。



◇ 生活環境評価

【在住者調査】現在お住まいの地域の生活環境について、以下のようなことはどの程度あてはまるかをお選びください。

【出身者調査】あなたの出身地の生活環境について、あなたはどのようなイメージを持っていますか。以下にあげることに、あてはまるものをすべてお選びください。





佐賀県

1人あたりの県民所得は43位にとどまるが、総合幸福度は12位。寛容性総合指標は34位。Uターン意向率は19位で、関係人口意向は二拠点生活が低い一方、事業創出やまちおこしなどが高め。離脱意向は14位。

総人口	81.5万人【41位】
人口増減率	-0.5%【17位】
社会増減率	-0.9%【23位】
65歳以上比率	30.3%【26位】
1人あたり県民所得	2,509千円【43位】
上記伸び率	8.8%【35位】

※人口関連データは2019年度、1人あたり県民所得は2016年度、その伸び率は2008～2017年を掲載

Well-being 総合指標

	人生評価（ラダー）		エウダイモニア		総合幸福度	
全国平均	5.77	順位	4.79	順位	10.56	順位
佐賀県全体	5.76	24位	4.90	10位	10.66	12位
男性・計	5.73	16位	4.91	25位	10.64	22位
男性・30代以下	5.60	32位	4.98	30位	10.57	32位
男性・40～50代	5.70	8位	4.84	23位	10.54	13位
男性・60代以上	6.05	25位	4.90	28位	10.95	30位
女性・計	5.79	30位	4.89	5位	10.68	15位
女性・30代以下	5.53	39位	4.57	25位	10.09	31位
女性・40～50代	5.55	32位	4.72	11位	10.27	18位
女性・60代以上	6.83	3位	5.84	1位	12.67	2位
既婚・計	6.25	30位	5.04	20位	11.30	23位
未婚・計	5.25	14位	4.70	8位	9.94	10位
男性・既婚	6.35	15位	5.16	31位	11.51	25位
男性・未婚	5.17	13位	4.60	26位	9.77	22位
女性・既婚	6.17	38位	4.94	14位	11.11	25位
女性・未婚	5.34	17位	4.80	3位	10.14	10位

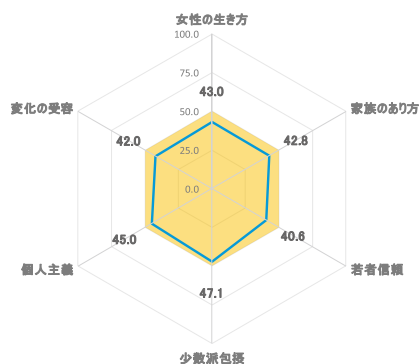
※人生評価「考えうる最高の人生と最低な人生があるとして、あなたの人生は現在どの位置にありますか」質問の回答（10点から0点）の加重平均値。

※エウダイモニア3つの選択肢「日々、人として成長している実感がある」「自分の能力を最大限に発揮して生きている」

「自分という人間の価値や人生の意義を感じている」へのあてはまり度合い（10点から0点）を聴取、その回答の積算値の加重平均値

※総合幸福度『人生評価』と『エウダイモニア』の加重平均値の積算値。

寛容性指標



	女性の 生き方	家族の あり方	若者 信頼	少数派 包摂	個人 主義	変化の 受容	総合指標	
佐賀県全体	43.0	42.8	40.6	47.1	45.0	42.0	43.4	34位
男性・計	43.0	42.8	38.1	48.6	43.2	43.4	43.2	34位
男性・30代以下	46.4	46.5	39.1	57.0	46.0	43.5	46.4	30位
男性・40～50代	44.0	40.2	37.2	42.5	42.2	42.7	41.5	39位
男性・60代以上	40.2	45.0	45.3	50.6	43.5	47.2	45.3	31位
女性・計	42.9	43.1	43.4	46.4	46.5	41.1	43.9	35位
女性・30代以下	44.4	39.4	45.0	51.2	46.1	40.1	44.4	33位
女性・40～50代	41.8	44.7	43.6	44.0	45.6	40.6	43.4	37位
女性・60代以上	46.0	46.2	43.2	46.0	49.0	46.4	46.1	29位
既婚・計	44.3	43.8	41.4	48.8	45.7	45.0	44.8	31位
未婚・計	41.8	42.0	41.1	46.1	44.5	38.3	42.3	38位
男性・既婚	43.4	42.9	39.3	50.1	43.0	45.4	44.0	33位
男性・未婚	41.3	42.9	38.2	47.7	43.1	40.0	42.2	38位
女性・既婚	45.6	44.6	43.6	47.4	47.9	45.2	45.7	30位
女性・未婚	42.7	42.4	45.4	45.7	46.4	39.0	43.6	34位

人口移動指標

	Uターン意向 (加重平均)		関係人口意向 (既にしている／したい・計)						離脱意向 (加重平均)	
			二拠点 生活	ワー ション	ふるさと 納税	事業 創出	ボラン ティア	まちお こし		
全国平均	4.19	順位	32.9	43.4	58.4	37.7	37.3	41.3	3.47	順位
佐賀県全体	4.17	19位	26.2	47.0	64.5	42.7	42.6	46.7	3.57	14位
男性30代以下・計	4.58	6位	30.9	57.3	62.7	59.5	48.2	62.3	4.15	10位
女性30代以下・計	3.76	40位	21.5	36.7	66.3	25.9	37.0	31.1	3.73	26位
既婚・計	3.89	30位	16.4	42.1	65.0	39.7	32.8	34.9	3.45	9位
未婚・計	4.38	13位	33.1	50.2	65.3	46.3	50.2	55.5	3.71	24位
男性・既婚	3.97	32位	10.9	38.0	62.0	43.5	21.7	32.6	3.38	13位
男性・未婚	5.02	2位	45.3	71.1	63.3	71.1	67.2	83.6	3.82	21位
女性・既婚	3.80	31位	23.8	47.6	69.0	34.5	47.6	38.1	3.52	7位
女性・未婚	3.80	41位	22.0	31.2	67.1	23.7	34.7	30.1	3.59	29位

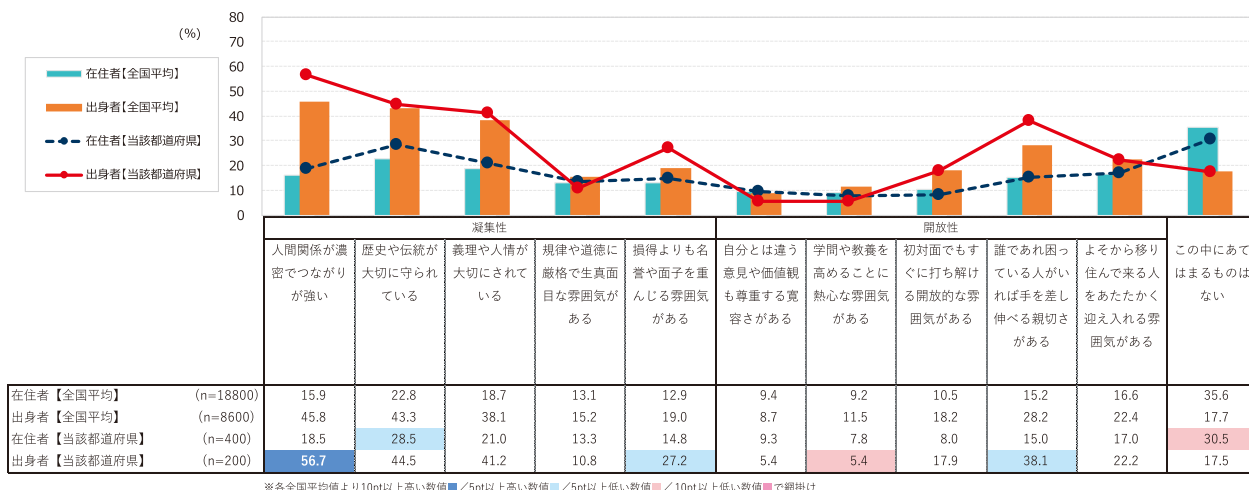
※Uターン意向と関係人口意向は『出身者調査』、離脱意向は『在住者調査』から算出。

都道府県評価

◇ 気質評価

【在住者調査】現在お住まいの地域の気質や雰囲気について、あなたはどのように思いますか。以下にあげることに、どの程度あてはまるかをお選びください。

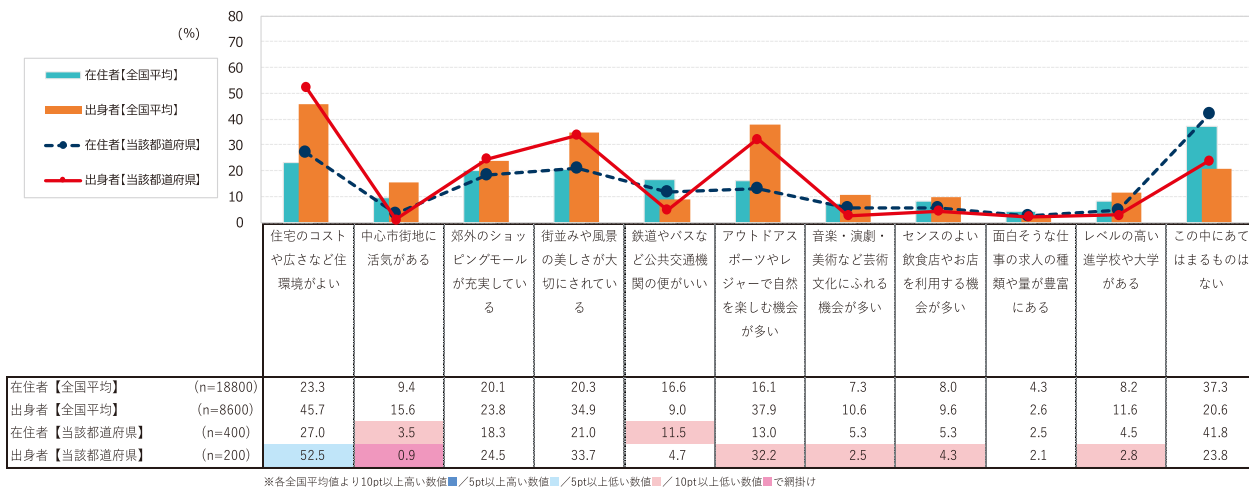
【出身者調査】あなたの出身地の社会の雰囲気について、あなたはどのようなイメージを持っていますか。以下にあげることに、あてはまるものをすべてお選びください。



◇ 生活環境評価

【在住者調査】現在お住まいの地域の生活環境について、以下のようなことはどの程度あてはまるかをお選びください。

【出身者調査】あなたの出身地の生活環境について、あなたはどのようなイメージを持っていますか。以下にあげることに、あてはまるものをすべてお選びください。





長崎県

1人あたりの県民所得は41位。総合幸福度は33位だが、男性・未婚層は8位と高い。寛容性総合指標は20位で、少数派包摂が高め。Uターン意向率は19位で、関係人口意向は事業創出が低め。離脱意向は16位。

総人口	132.7万人【30位】
人口増減率	-1.0%【40位】
社会増減率	-4.8%【47位】
65歳以上比率	32.7%【12位】
1人あたり県民所得	2,519千円【41位】
上記伸び率	14.4%【17位】

※人口関連データは2019年度、1人あたり県民所得は2016年度、その伸び率は2008～2017年を掲載

Well-being 総合指標

	人生評価（ラダー）		エウダイモニア		総合幸福度	
全国平均	5.77	順位	4.79	順位	10.56	順位
長崎県全体	5.72	30位	4.73	30位	10.46	33位
男性・計	5.62	24位	5.04	16位	10.66	20位
男性・30代以下	5.53	35位	5.42	5位	10.94	17位
男性・40～50代	5.36	24位	4.65	32位	10.01	27位
男性・60代以上	6.33	13位	5.06	19位	11.38	13位
女性・計	5.83	27位	4.43	41位	10.26	35位
女性・30代以下	5.50	41位	4.16	44位	9.66	44位
女性・40～50代	5.94	9位	4.43	24位	10.37	16位
女性・60代以上	6.28	38位	4.97	31位	11.24	37位
既婚・計	6.31	19位	4.89	39位	11.20	33位
未婚・計	5.10	27位	4.69	9位	9.79	18位
男性・既婚	6.25	24位	5.23	22位	11.48	27位
男性・未婚	5.15	16位	5.11	3位	10.26	8位
女性・既婚	6.37	18位	4.60	43位	10.97	38位
女性・未婚	5.05	34位	4.22	35位	9.27	36位

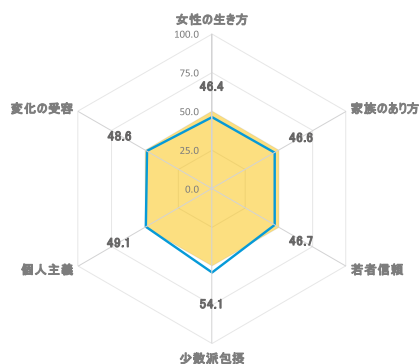
※人生評価「考えうる最高の人生と最低な人生があるとして、あなたの人生は現在どの位置にありますか」質問の回答（10点から0点）の加重平均値。

※エウダイモニア3つの選択肢「日々、人として成長している実感がある」「自分の能力を最大限に発揮して生きている」

「自分という人間の価値や人生の意義を感じている」へのあてはまり度合い（10点から0点）を聴取、その回答の積算値の加重平均値

※総合幸福度『人生評価』と『エウダイモニア』の加重平均値の積算値。

寛容性指標



	女性の生き方	家族のあり方	若者信頼	少数派包摂	個人主義	変化の受容	総合指標	
長崎県全体	46.4	46.6	46.7	54.1	49.1	48.6	48.6	20位
男性・計	44.8	44.7	46.5	54.8	48.6	48.5	48.0	24位
男性・30代以下	43.1	42.5	46.9	47.8	49.2	51.2	46.8	28位
男性・40～50代	47.1	43.9	44.4	57.7	46.1	46.0	47.5	27位
男性・60代以上	44.9	49.3	50.0	54.8	53.4	49.4	50.3	20位
女性・計	47.6	48.0	47.7	53.6	49.5	49.2	49.3	19位
女性・30代以下	47.8	46.8	48.7	50.5	43.5	45.9	47.2	28位
女性・40～50代	46.5	48.1	46.5	54.0	51.9	50.5	49.6	20位
女性・60代以上	50.1	50.2	48.9	55.2	53.4	51.0	51.5	16位
既婚・計	44.4	46.3	45.8	53.4	47.2	47.8	47.5	24位
未婚・計	50.5	48.7	50.5	56.6	52.8	50.8	51.7	17位
男性・既婚	44.2	46.5	46.7	54.5	47.9	50.6	48.4	22位
男性・未婚	48.4	46.9	49.2	58.2	52.4	48.3	50.6	21位
女性・既婚	45.1	46.6	45.4	52.3	47.4	46.5	47.2	26位
女性・未婚	51.5	50.4	51.8	55.2	53.1	53.0	52.5	15位

人口移動指標

	Uターン意向 (加重平均)		関係人口意向 (既にしている／したい・計)							離脱意向 (加重平均)	
			二拠点 生活	ワーケ ション	ふるさと 納税	事業 創出	ボラン ティア	まちお こし			
全国平均	4.19	順位	32.9	43.4	58.4	37.7	37.3	41.3	3.47	順位	
長崎県全体	4.17	19位	29.2	40.8	60.7	33.1	33.1	39.1	3.56	16位	
男性30代以下・計	4.58	6位	38.3	46.4	63.9	45.0	38.3	46.9	4.06	15位	
女性30代以下・計	3.75	42位	20.0	35.1	57.4	21.1	28.0	31.2	3.69	28位	
既婚・計	3.86	32位	26.1	32.0	58.6	34.0	30.6	37.4	3.37	13位	
未婚・計	4.33	17位	30.2	45.9	65.7	32.4	35.3	40.0	3.76	19位	
男性・既婚	4.18	24位	35.8	40.0	63.3	47.5	40.0	49.2	3.50	9位	
男性・未婚	4.76	6位	40.4	51.2	72.3	44.6	39.9	46.9	3.95	13位	
女性・既婚	3.63	36位	19.0	26.0	55.0	24.0	23.6	28.6	3.26	25位	
女性・未婚	3.84	39位	18.4	39.8	58.0	18.2	30.0	32.0	3.55	34位	

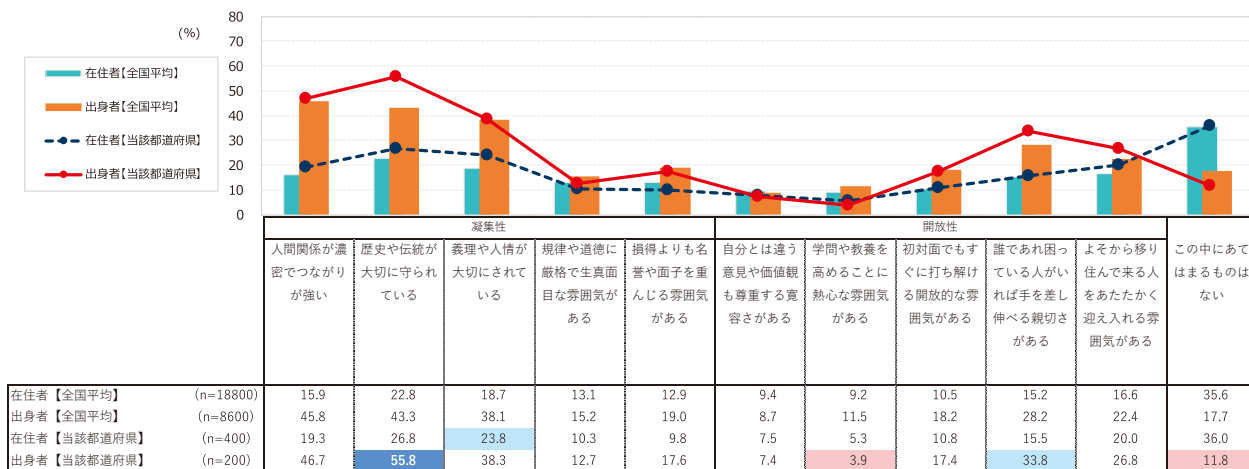
※Uターン意向と関係人口意向は『出身者調査』、離脱意向は『在住者調査』から算出。

都道府県評価

◇ 気質評価

【在住者調査】現在お住まいの地域の気質や雰囲気について、あなたはどのように思いますか。以下にあげることに、どの程度あてはまるかをお選びください。

【出身者調査】あなたの出身地の社会の雰囲気について、あなたはどのようなイメージを持っていますか。以下にあげることに、あてはまるものをすべてお選びください。

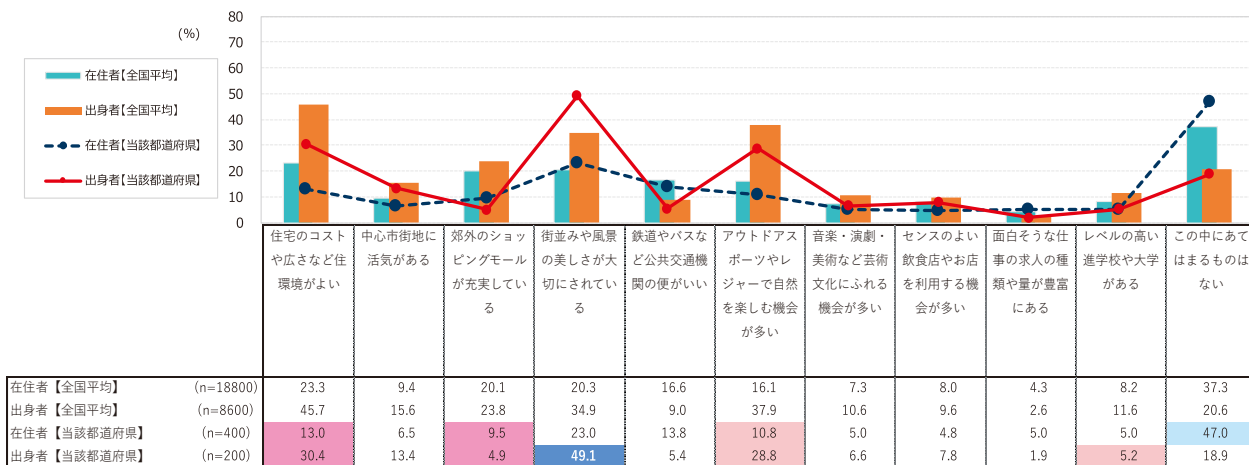


※各全国平均値より10pt以上高い数値■／5pt以上高い数値■／5pt以上低い数値■／10pt以上低い数値■で網掛け

◇ 生活環境評価

【在住者調査】現在お住まいの地域の生活環境について、以下のようなことはどの程度あてはまるかをお選びください。

【出身者調査】あなたの出身地の生活環境について、あなたはどのようなイメージを持っていますか。以下にあげることに、あてはまるものをすべてお選びください。



※各全国平均値より10pt以上高い数値■／5pt以上高い数値■／5pt以上低い数値■／10pt以上低い数値■で網掛け



熊本県

1人あたりの県民所得は42位にとどまるが、総合幸福度は8位と高い。寛容性総合指標は22位。Uターン意向率は9位で、関係人口意向も高め。一方、離脱意向も9位となっている。

総人口	174.8万人【23位】
人口増減率	-0.5%【19位】
社会増減率	-0.9%【23位】
65歳以上比率	31.1%【23位】
1人あたり県民所得	2,517千円【42位】
上記伸び率	16.9%【12位】

※人口関連データは2019年度、1人あたり県民所得は2016年度、その伸び率は2008～2017年を掲載

Well-being 総合指標

	人生評価（ラダー）		エウダイモニア		総合幸福度	
全国平均	5.77	順位	4.79	順位	10.56	順位
熊本県全体	5.78	18位	4.99	3位	10.77	8位
男性・計	5.55	34位	4.97	20位	10.52	26位
男性・30代以下	5.71	19位	5.13	19位	10.84	21位
男性・40～50代	5.24	34位	4.63	33位	9.87	34位
男性・60代以上	5.88	32位	5.31	8位	11.18	18位
女性・計	6.00	14位	5.01	1位	11.02	3位
女性・30代以下	5.88	20位	4.76	13位	10.63	18位
女性・40～50代	6.00	7位	5.05	2位	11.05	2位
女性・60代以上	6.28	38位	5.43	6位	11.71	17位
既婚・計	6.18	36位	5.27	2位	11.45	13位
未婚・計	5.39	5位	4.67	10位	10.06	6位
男性・既婚	6.17	34位	5.39	10位	11.57	20位
男性・未婚	4.87	35位	4.49	33位	9.37	33位
女性・既婚	6.18	37位	5.16	3位	11.34	13位
女性・未婚	5.92	3位	4.86	2位	10.77	2位

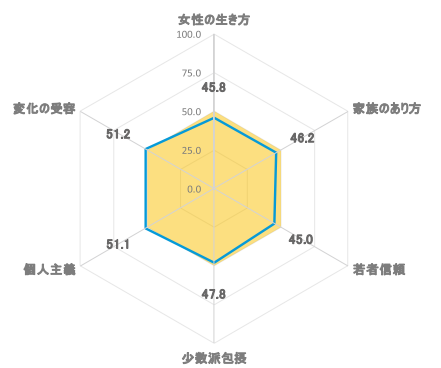
※人生評価「考えうる最高の人生と最低な人生があるとして、あなたの人生は現在どの位置にありますか」質問の回答（10点から0点）の加重平均値。

※エウダイモニア3つの選択肢「日々、人として成長している実感がある」「自分の能力を最大限に発揮して生きている」

「自分という人間の価値や人生の意義を感じている」へのあてはまり度合い（10点から0点）を聴取、その回答の積算値の加重平均値

※総合幸福度『人生評価』と『エウダイモニア』の加重平均値の積算値。

寛容性指標



	女性の生き方	家族のあり方	若者信頼	少数派包摂	個人主義	寛化の受容	総合指標	
熊本県全体	45.8	46.2	45.0	47.8	51.1	51.2	47.8	22位
男性・計	46.1	46.0	43.3	49.2	53.0	51.4	48.2	22位
男性・30代以下	47.7	50.5	48.1	52.4	55.3	49.2	50.5	21位
男性・40～50代	43.4	42.0	42.2	45.0	49.2	50.3	45.4	31位
男性・60代以上	49.5	49.4	44.4	53.6	55.8	55.9	51.4	18位
女性・計	45.6	46.2	46.4	47.1	49.9	51.4	47.8	21位
女性・30代以下	40.6	46.3	45.0	40.8	46.6	52.1	45.2	30位
女性・40～50代	46.7	45.1	48.0	48.0	48.5	47.4	47.3	28位
女性・60代以上	51.8	48.9	47.9	54.0	57.9	57.8	53.0	13位
既婚・計	47.8	46.5	42.3	47.2	52.2	53.5	48.2	21位
未婚・計	43.7	46.7	50.9	49.3	50.6	50.1	48.5	22位
男性・既婚	46.3	46.0	40.4	51.2	55.0	55.7	49.1	18位
男性・未婚	45.6	46.5	48.8	47.3	50.1	47.2	47.6	26位
女性・既婚	48.4	46.2	43.7	44.3	49.6	51.3	47.3	25位
女性・未婚	43.7	47.4	52.6	50.9	51.7	52.5	49.8	22位

人口移動指標

	Uターン意向 (加重平均)		関係人口意向 (既にしている／したい・計)						離脱意向 (加重平均)	
			二拠点 生活	ワー ケーション	ふるさと 納税	事業 創出	ボラン ティア	まちお こし		
全国平均	4.19	順位	32.9	43.4	58.4	37.7	37.3	41.3	3.47	順位
熊本県全体	4.39	9位	36.1	51.0	66.2	50.2	47.4	55.2	3.61	9位
男性30代以下・計	4.51	9位	41.5	54.4	61.3	55.5	48.8	61.4	4.01	19位
女性30代以下・計	4.26	10位	30.7	47.6	71.0	44.8	46.0	49.0	3.90	11位
既婚・計	4.41	5位	38.0	55.0	75.2	52.9	46.9	59.5	3.47	8位
未婚・計	4.32	18位	36.3	47.8	60.3	49.8	48.1	52.0	3.71	24位
男性・既婚	4.32	17位	46.7	59.5	65.4	62.6	46.7	68.8	3.39	12位
男性・未婚	4.60	11位	41.2	51.6	58.0	53.8	50.0	56.0	3.77	24位
女性・既婚	4.50	3位	30.6	51.2	83.6	44.7	47.0	51.7	3.55	6位
女性・未婚	4.05	25位	31.4	43.9	62.6	45.7	46.1	47.9	3.64	26位

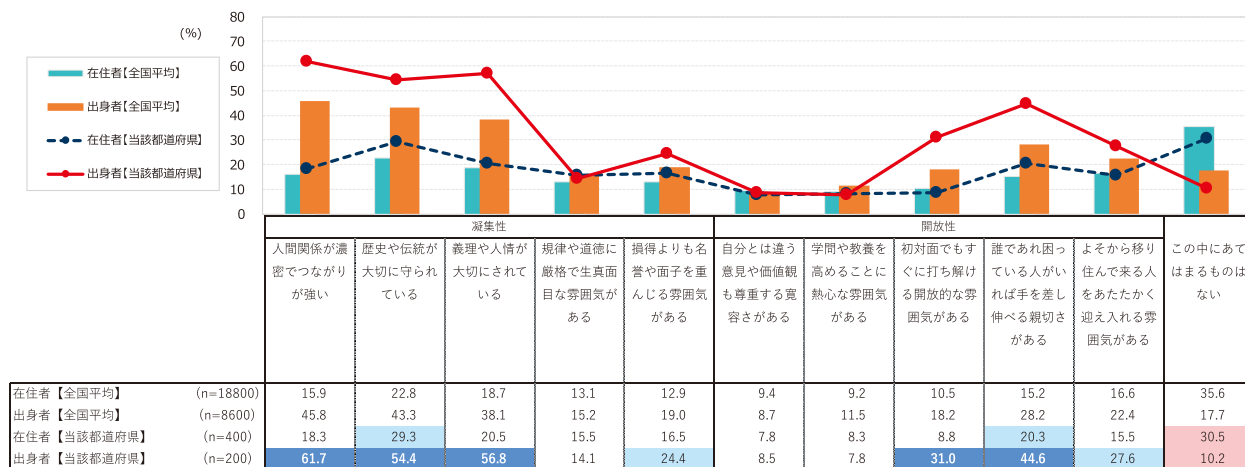
※Uターン意向と関係人口意向は『出身者調査』、離脱意向は『在住者調査』から算出。

都道府県評価

◇ 気質評価

【在住者調査】現在お住まいの地域の気質や雰囲気について、あなたはどのように思いますか。以下にあげることにについて、どの程度あてはまるかをお選びください。

【出身者調査】あなたの出身地の社会の雰囲気について、あなたはどのようなイメージを持っていますか。以下にあげることにについて、あてはまるものをすべてお選びください。

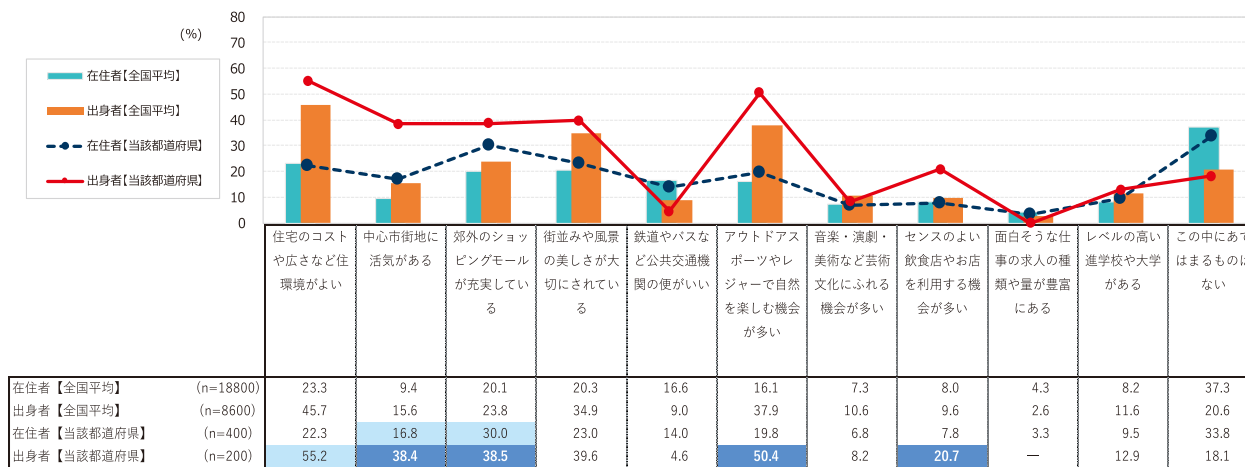


※各全国平均値より10pt以上高い数値■／5pt以上高い数値■／5pt以上低い数値■／10pt以上低い数値■で網掛け

◇ 生活環境評価

【在住者調査】現在お住まいの地域の生活環境について、以下のようなことはどの程度あてはまるかをお選びください。

【出身者調査】あなたの出身地の生活環境について、あなたはどのようなイメージを持っていますか。以下にあげることにについて、あてはまるものをすべてお選びください。



※各全国平均値より10pt以上高い数値■／5pt以上高い数値■／5pt以上低い数値■／10pt以上低い数値■で網掛け



大分県

1人あたりの県民所得は36位。総合幸福度は18位で、男性・未婚層は3位と順位が高い。寛容性総合指標は18位。Uターン意向率は41位で、関係人口意向はワーケーションが高め。離脱意向は22位。

総人口	113.5万人【34位】
人口増減率	-0.8%【34位】
社会増減率	-1.3%【27位】
65歳以上比率	32.9%【11位】
1人あたり県民所得	2,605千円【36位】
上記伸び率	10.2%【30位】

※人口関連データは2019年度、1人あたり県民所得は2016年度、その伸び率は2008～2017年を掲載

Well-being 総合指標

	人生評価（ラダー）		エウダイモニア		総合幸福度	
全国平均	5.77	順位	4.79	順位	10.56	順位
大分県全体	5.84	10位	4.79	22位	10.63	18位
男性・計	5.81	9位	5.06	11位	10.87	9位
男性・30代以下	5.94	9位	5.17	17位	11.10	10位
男性・40～50代	5.60	14位	4.92	17位	10.52	14位
男性・60代以上	5.97	27位	5.14	13位	11.12	22位
女性・計	5.88	22位	4.52	35位	10.40	30位
女性・30代以下	5.66	28位	4.35	39位	10.01	36位
女性・40～50代	5.62	25位	4.58	17位	10.20	22位
女性・60代以上	6.80	4位	4.75	41位	11.55	23位
既婚・計	6.26	27位	4.89	39位	11.15	36位
未婚・計	5.41	4位	4.65	14位	10.06	6位
男性・既婚	6.22	30位	5.14	34位	11.35	33位
男性・未婚	5.53	3位	5.05	5位	10.58	3位
女性・既婚	6.29	26位	4.70	38位	10.98	36位
女性・未婚	5.27	19位	4.17	37位	9.44	29位

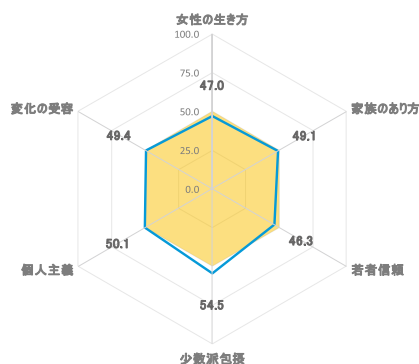
※人生評価「考えうる最高の人生と最低な人生があるとして、あなたの人生は現在どの位置にありますか」質問の回答（10点から0点）の加重平均値。

※エウダイモニア3つの選択肢「日々、人として成長している実感がある」「自分の能力を最大限に発揮して生きている」

「自分という人間の価値や人生の意義を感じている」へのあてはまり度合い（10点から0点）を聴取、その回答の積算値の加重平均値

※総合幸福度『人生評価』と『エウダイモニア』の加重平均値の積算値。

寛容性指標



	女性の生き方	家族のあり方	若者信頼	少数派包摂	個人主義	変化の受容	総合指標	
大分県全体	47.0	49.1	46.3	54.5	50.1	49.4	49.4	18位
男性・計	46.3	50.0	41.9	53.0	49.3	48.5	48.1	23位
男性・30代以下	39.6	45.1	38.9	39.1	45.1	51.0	43.1	35位
男性・40～50代	45.9	49.2	40.4	56.6	50.2	46.8	48.2	25位
男性・60代以上	53.2	56.4	53.8	60.4	53.2	49.5	54.4	14位
女性・計	47.8	48.4	49.6	55.7	50.5	49.9	50.3	16位
女性・30代以下	44.6	42.4	43.0	60.7	50.8	45.9	47.9	25位
女性・40～50代	51.2	51.6	54.5	50.4	50.3	52.0	51.7	17位
女性・60代以上	46.9	51.5	52.1	57.6	50.3	51.6	51.7	15位
既婚・計	47.7	48.1	47.9	54.8	49.0	48.1	49.3	18位
未婚・計	46.8	49.8	45.6	55.1	51.4	50.8	49.9	19位
男性・既婚	48.3	47.0	41.5	51.2	47.1	44.5	46.6	27位
男性・未婚	46.2	55.1	46.9	58.2	52.1	54.0	52.1	16位
女性・既婚	47.8	49.2	52.3	57.0	50.4	50.6	51.2	15位
女性・未婚	47.6	46.3	45.1	52.3	50.4	47.9	48.3	24位

人口移動指標

	Uターン意向 (加重平均)		関係人口意向 (既にしている／したい・計)						離脱意向 (加重平均)	
			二拠点 生活	ワー ション	ふるさと 納税	事業 創出	ボラン ティア	まちお こし		
全国平均	4.19	順位	32.9	43.4	58.4	37.7	37.3	41.3	3.47	順位
大分県全体	3.86	41位	33.6	49.7	62.9	38.2	40.0	41.0	3.50	22位
男性30代以下・計	3.71	42位	35.0	45.6	58.1	42.0	36.5	37.2	3.80	32位
女性30代以下・計	4.01	25位	32.1	53.9	67.6	34.4	43.5	44.7	3.80	20位
既婚・計	3.75	38位	43.3	47.2	67.5	42.5	38.9	41.2	3.29	19位
未婚・計	3.92	39位	30.5	54.1	63.6	38.6	42.5	43.8	3.76	19位
男性・既婚	3.51	42位	55.4	56.1	87.2	62.2	49.3	50.7	3.24	26位
男性・未婚	3.79	42位	30.9	47.1	50.9	39.0	35.8	36.4	3.78	22位
女性・既婚	3.93	24位	34.3	40.5	52.9	28.0	31.1	34.3	3.34	20位
女性・未婚	4.05	25位	30.0	61.9	77.9	38.1	49.9	52.0	3.73	18位

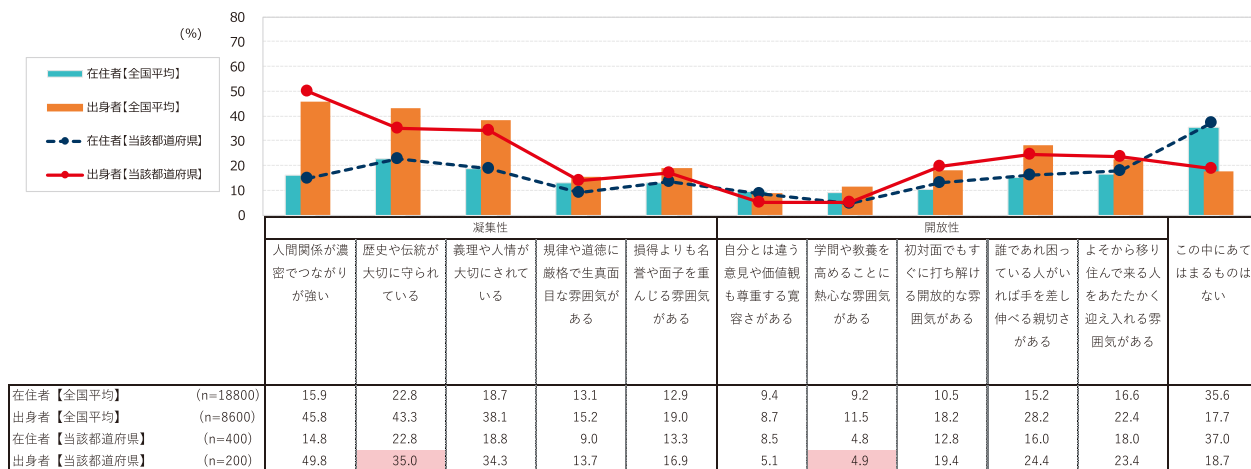
※Uターン意向と関係人口意向は『出身者調査』、離脱意向は『在住者調査』から算出。

都道府県評価

◇ 気質評価

【在住者調査】現在お住まいの地域の気質や雰囲気について、あなたはどのように思いますか。以下にあげることにについて、どの程度あてはまるかをお選びください。

【出身者調査】あなたの出身地の社会の雰囲気について、あなたはどのようなイメージを持っていますか。以下にあげることにについて、あてはまるものをすべてお選びください。

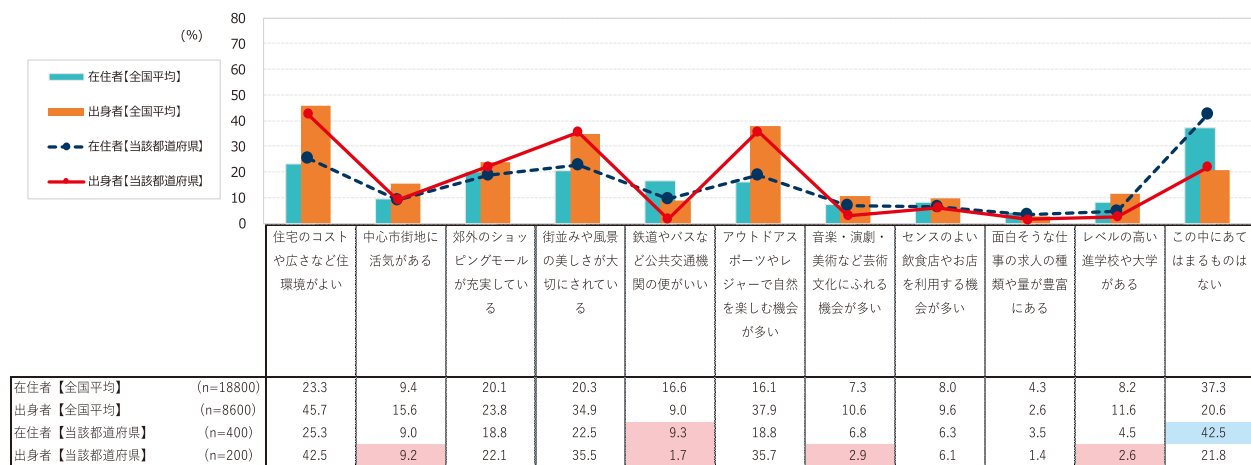


※各全国平均値より10pt以上高い数値／5pt以上高い数値／5pt以上低い数値／10pt以上低い数値で網掛け

◇ 生活環境評価

【在住者調査】現在お住まいの地域の生活環境について、以下のようなことはどの程度あてはまるかをお選びください。

【出身者調査】あなたの出身地の生活環境について、あなたはどのようなイメージを持っていますか。以下にあげることにについて、あてはまるものをすべてお選びください。



※各全国平均値より10pt以上高い数値／5pt以上高い数値／5pt以上低い数値／10pt以上低い数値で網掛け



宮崎県

1人あたりの県民所得は45位にとどまるが、総合幸福度は9位。ただし、男性・60代以上は44位と低い。寛容性総合指標は32位。Uターン意向率は29位で、関係人口意向はふるさと納税が高い。離脱意向は27位。

総人口	107.3万人【36位】
人口増減率	-0.7%【31位】
社会増減率	-1.7%【32位】
65歳以上比率	32.3%【14位】
1人あたり県民所得	2,407千円【45位】
上記伸び率	16.0%【15位】

※人口関連データは2019年度、1人あたり県民所得は2016年度、その伸び率は2008～2017年を掲載

Well-being 総合指標

	人生評価（ラダー）		エウダイモニア		総合幸福度	
全国平均	5.77	順位	4.79	順位	10.56	順位
宮崎県全体	5.86	8位	4.88	14位	10.74	9位
男性・計	5.62	24位	4.98	19位	10.60	23位
男性・30代以下	6.20	2位	5.36	6位	11.56	3位
男性・40～50代	5.14	39位	4.73	27位	9.87	34位
男性・60代以上	5.40	47位	4.74	34位	10.14	44位
女性・計	6.11	6位	4.78	11位	10.89	9位
女性・30代以下	6.33	4位	5.00	5位	11.33	3位
女性・40～50代	5.61	27位	4.39	29位	10.00	28位
女性・60代以上	6.67	10位	5.08	22位	11.76	15位
既婚・計	6.26	27位	5.01	26位	11.26	30位
未婚・計	5.32	10位	4.67	10位	9.99	9位
男性・既婚	6.12	38位	5.23	22位	11.35	33位
男性・未婚	4.94	32位	4.61	25位	9.55	29位
女性・既婚	6.37	18位	4.82	20位	11.19	21位
女性・未婚	5.75	5位	4.75	5位	10.50	3位

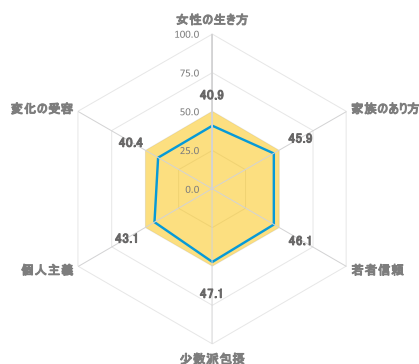
※人生評価「考えうる最高の人生と最低な人生があるとして、あなたの人生は現在どの位置にありますか」質問の回答（10点から0点）の加重平均値。

※エウダイモニア3つの選択肢「日々、人として成長している実感がある」「自分の能力を最大限に発揮して生きている」

「自分という人間の価値や人生の意義を感じている」へのあてはまり度合い（10点から0点）を聴取、その回答の積算値の加重平均値

※総合幸福度『人生評価』と『エウダイモニア』の加重平均値の積算値。

寛容性指標



	女性の生き方	家族のあり方	若者信頼	少数派包摂	個人主義	変化の受容	総合指標	
宮崎県全体	40.9	45.9	46.1	47.1	43.1	40.4	43.9	32位
男性・計	37.8	42.5	43.3	46.2	41.4	38.6	41.6	40位
男性・30代以下	26.5	38.1	47.2	43.2	39.5	34.1	38.1	47位
男性・40～50代	40.1	39.5	38.9	48.1	41.2	40.9	41.4	40位
男性・60代以上	48.4	53.9	49.9	47.1	45.0	44.1	48.1	22位
女性・計	43.1	48.1	48.2	48.1	44.8	42.0	45.7	29位
女性・30代以下	48.4	48.4	51.3	50.5	44.8	44.3	48.0	24位
女性・40～50代	41.9	46.7	44.8	44.4	45.4	39.1	43.7	34位
女性・60代以上	40.2	51.0	50.0	52.9	44.9	46.2	47.5	25位
既婚・計	40.6	44.9	47.4	47.2	43.8	40.1	44.0	34位
未婚・計	41.8	47.3	44.3	46.8	42.7	40.5	43.9	33位
男性・既婚	44.7	46.3	50.5	50.1	46.5	42.3	46.7	26位
男性・未婚	28.2	37.6	34.4	39.1	34.5	34.2	34.7	46位
女性・既婚	39.0	44.5	45.0	45.2	42.3	39.4	42.6	36位
女性・未婚	51.0	54.7	53.9	52.8	49.9	46.9	51.5	19位

人口移動指標

	Uターン意向 (加重平均)		関係人口意向 (既にしている／したい・計)						離脱意向 (加重平均)	
			二拠点 生活	ワーケ ション	ふるさと 納税	事業 創出	ボラン ティア	まちお こし		
全国平均	4.19	順位	32.9	43.4	58.4	37.7	37.3	41.3	3.47	順位
宮崎県全体	4.10	29位	33.6	44.0	71.2	39.9	37.9	42.0	3.45	27位
男性30代以下・計	4.15	31位	35.1	41.5	67.4	43.7	31.7	40.8	3.90	25位
女性30代以下・計	4.05	21位	32.1	46.5	75.0	36.1	44.1	43.1	3.69	28位
既婚・計	3.99	26位	33.0	43.6	71.2	36.8	35.8	33.8	3.19	31位
未婚・計	4.18	28位	35.1	45.8	74.7	41.6	41.1	49.2	3.79	16位
男性・既婚	4.07	29位	37.2	45.1	68.1	41.7	39.7	35.3	2.97	41位
男性・未婚	4.29	24位	34.4	43.1	72.2	46.0	32.3	46.9	3.95	13位
女性・既婚	3.91	25位	29.3	42.2	74.0	32.4	32.4	32.4	3.38	18位
女性・未婚	4.08	23位	35.7	48.4	77.2	37.2	49.8	51.5	3.59	29位

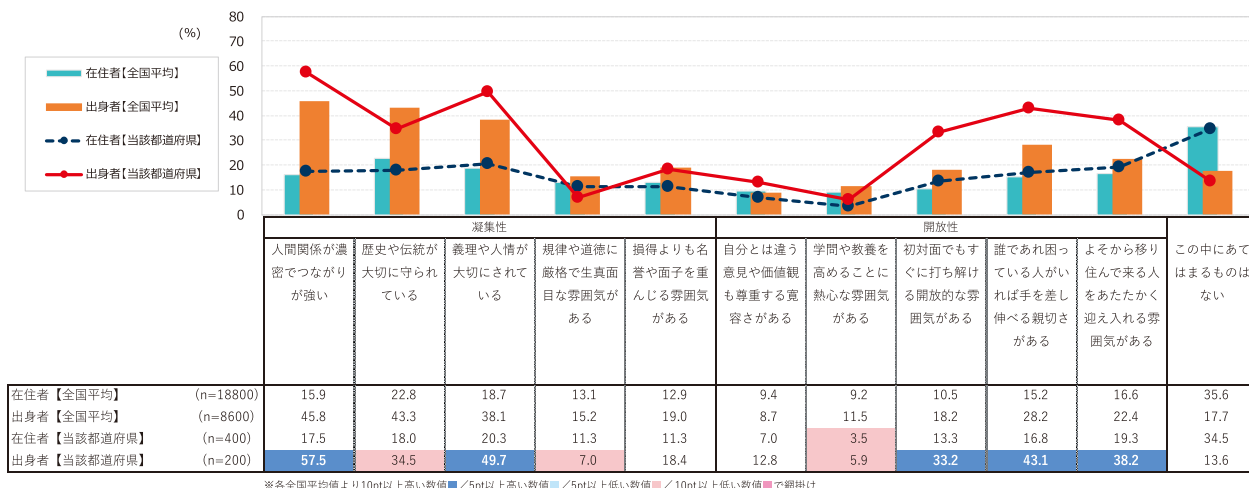
※Uターン意向と関係人口意向は『出身者調査』、離脱意向は『在住者調査』から算出。

都道府県評価

◇ 気質評価

【在住者調査】現在お住まいの地域の気質や雰囲気について、あなたはどのように思いますか。以下にあげることに、どの程度あてはまるかをお選びください。

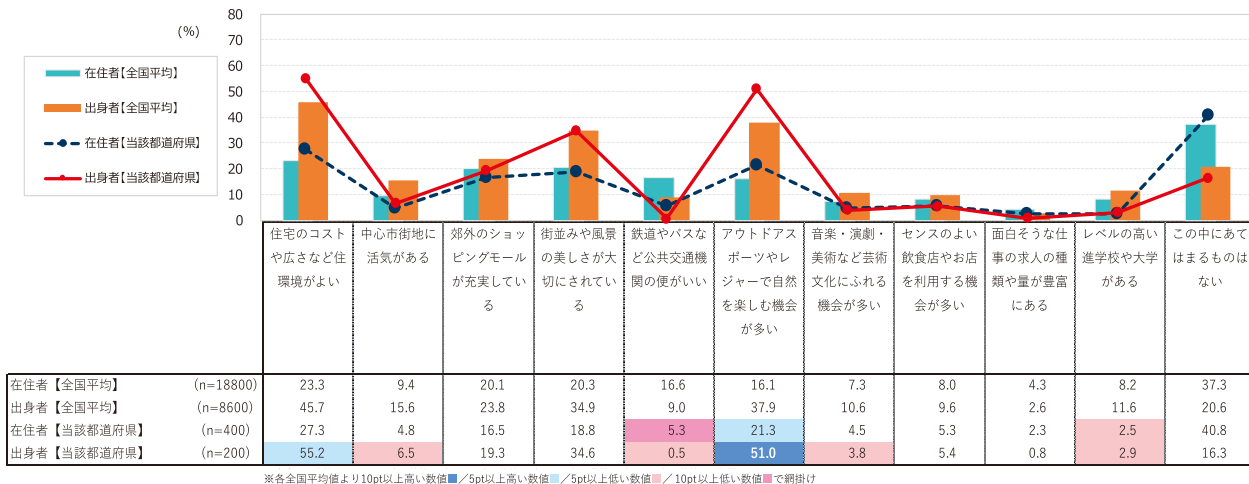
【出身者調査】あなたの出身地の社会の雰囲気について、あなたはどのようなイメージを持っていますか。以下にあげることに、あてはまるものをすべてお選びください。



◇ 生活環境評価

【在住者調査】現在お住まいの地域の生活環境について、以下のようなことはどの程度あてはまるかをお選びください。

【出身者調査】あなたの出身地の生活環境について、あなたはどのようなイメージを持っていますか。以下にあげることに、あてはまるものをすべてお選びください。





鹿児島県

1人あたりの県民所得は44位にとどまるが、総合幸福度は12位。寛容性総合指標は33位。Uターン意向率は29位で、関係人口意向はふるさと納税が高い。離脱意向は14位。

総人口	160.2万人【24位】
人口増減率	-0.7%【31位】
社会増減率	-1.5%【29位】
65歳以上比率	32.0%【17位】
1人あたり県民所得	2,414千円【44位】
上記伸び率	17.8%【10位】

※人口関連データは2019年度、1人あたり県民所得は2016年度、その伸び率は2008～2017年を掲載

Well-being 総合指標

	人生評価（ラダー）		エウダイモニア		総合幸福度	
全国平均	5.77	順位	4.79	順位	10.56	順位
鹿児島県全体	5.84	10位	4.82	19位	10.66	12位
男性・計	5.72	17位	5.00	17位	10.72	17位
男性・30代以下	5.44	39位	5.12	21位	10.55	33位
男性・40～50代	5.65	11位	4.62	35位	10.27	21位
男性・60代以上	6.45	8位	5.53	1位	11.97	4位
女性・計	5.96	18位	4.64	24位	10.59	21位
女性・30代以下	5.94	18位	4.60	23位	10.54	20位
女性・40～50代	5.74	18位	4.42	26位	10.15	23位
女性・60代以上	6.42	24位	5.13	17位	11.56	22位
既婚・計	6.28	24位	5.01	26位	11.29	26位
未婚・計	5.35	9位	4.51	24位	9.86	15位
男性・既婚	6.41	12位	5.32	15位	11.72	11位
男性・未婚	5.07	24位	4.55	29位	9.62	26位
女性・既婚	6.16	39位	4.72	34位	10.88	39位
女性・未婚	5.63	8位	4.48	19位	10.11	12位

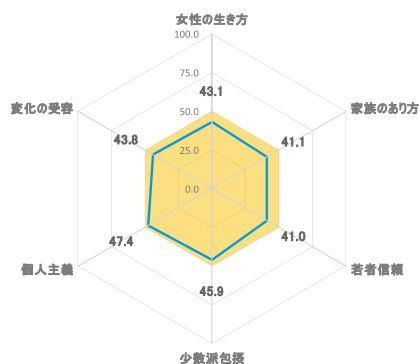
※人生評価「考えうる最高の人生と最低な人生があるとして、あなたの人生は現在どの位置にありますか」質問の回答（10点から0点）の加重平均値。

※エウダイモニア3つの選択肢「日々、人として成長している実感がある」「自分の能力を最大限に発揮して生きている」

「自分という人間の価値や人生の意義を感じている」へのあてはまり度合い（10点から0点）を聴取、その回答の積算値の加重平均値

※総合幸福度『人生評価』と『エウダイモニア』の加重平均値の積算値。

寛容性指標



	女性の 生き方	家族の あり方	若者 信頼	少数派 包摂	個人 主義	変化の 受容	総合指標	
鹿児島県全体	43.1	41.1	41.0	45.9	47.4	43.8	43.7	33位
男性・計	44.1	41.9	42.3	43.3	48.6	43.2	43.9	32位
男性・30代以下	46.9	47.1	44.4	56.7	54.2	41.8	48.5	25位
男性・40～50代	43.9	40.0	38.2	35.8	46.9	43.3	41.3	41位
男性・60代以上	45.1	42.7	51.6	44.8	45.1	46.7	46.0	28位
女性・計	42.2	40.6	40.2	48.2	46.5	44.2	43.7	37位
女性・30代以下	49.5	44.7	44.7	46.3	52.6	51.8	48.3	23位
女性・40～50代	37.5	38.6	36.8	46.8	39.5	37.5	39.4	42位
女性・60代以上	42.7	41.6	43.1	53.5	51.8	47.0	46.6	28位
既婚・計	42.4	41.2	37.3	42.8	46.4	40.9	41.8	39位
未婚・計	44.7	42.1	47.5	49.9	49.4	47.8	46.9	27位
男性・既婚	45.3	42.5	39.6	41.0	48.1	42.7	43.2	38位
男性・未婚	44.1	41.9	46.7	46.7	50.1	45.3	45.8	30位
女性・既婚	40.0	39.8	36.0	44.8	45.0	40.2	41.0	39位
女性・未婚	46.9	43.3	48.3	52.0	49.5	50.3	48.4	23位

人口移動指標

	Uターン意向 (加重平均)		関係人口意向 (既にしている／したい・計)						離脱意向 (加重平均)	
			二拠点 生活	ワー ケーション	ふるさと 納税	事業 創出	ボラン ティア	まちお こし		
全国平均	4.19	順位	32.9	43.4	58.4	37.7	37.3	41.3	3.47	順位
鹿児島県全体	4.10	29位	31.9	42.5	68.0	37.6	37.2	38.6	3.57	14位
男性30代以下・計	4.20	27位	32.2	43.2	65.6	42.4	35.6	40.3	4.08	14位
女性30代以下・計	4.01	25位	31.6	41.8	70.5	32.8	38.7	36.8	3.90	11位
既婚・計	4.20	16位	28.3	44.0	75.7	37.2	36.1	38.1	3.36	14位
未婚・計	4.03	37位	34.5	43.3	63.2	38.1	37.8	38.2	3.82	15位
男性・既婚	4.51	6位	37.4	46.3	73.2	51.5	34.3	42.6	3.29	19位
男性・未婚	4.06	36位	32.8	44.1	64.4	42.2	37.4	41.0	3.73	26位
女性・既婚	4.00	21位	22.3	42.5	77.4	27.7	37.3	35.1	3.42	12位
女性・未婚	4.00	32位	36.7	42.3	61.5	32.8	38.4	34.6	3.92	11位

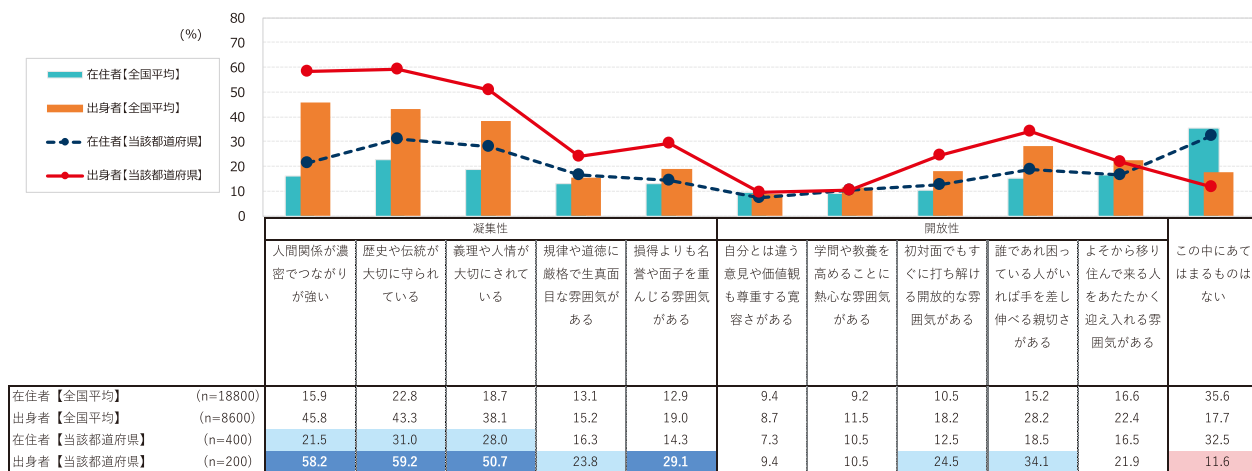
※Uターン意向と関係人口意向は『出身者調査』、離脱意向は『在住者調査』から算出。

都道府県評価

◇ 気質評価

【在住者調査】現在お住まいの地域の気質や雰囲気について、あなたはどのように思いますか。以下にあげることに、どの程度あてはまるかをお選びください。

【出身者調査】あなたの出身地の社会の雰囲気について、あなたはどのようなイメージを持っていますか。以下にあげることに、あてはまるものをすべてお選びください。

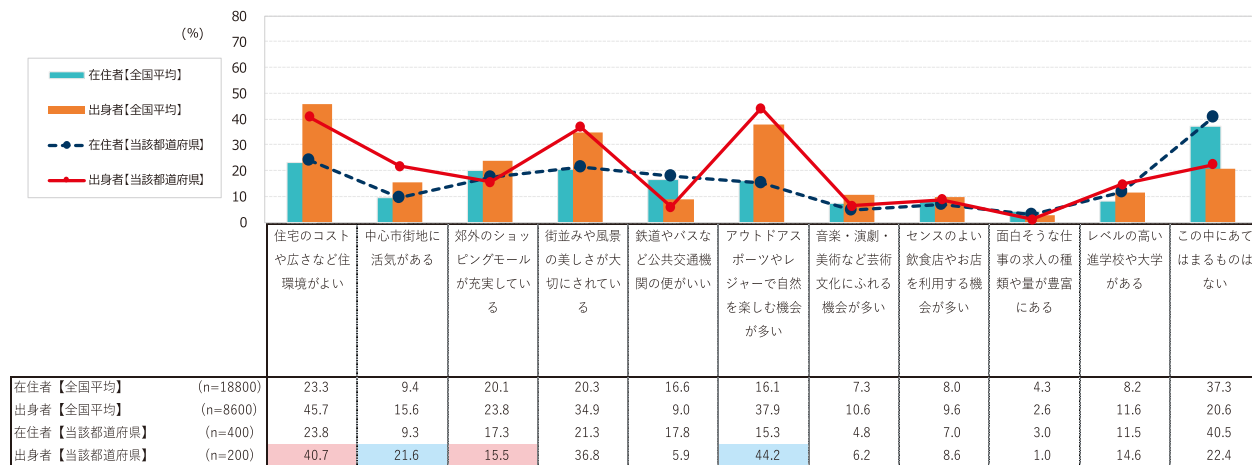


※各全国平均値より10pt以上高い数値／5pt以上高い数値／5pt以上低い数値／10pt以上低い数値で網掛け

◇ 生活環境評価

【在住者調査】現在お住まいの地域の生活環境について、以下のようなことはどの程度あてはまるかをお選びください。

【出身者調査】あなたの出身地の生活環境について、あなたはどのようなイメージを持っていますか。以下にあげることに、あてはまるものをすべてお選びください。



※各全国平均値より10pt以上高い数値／5pt以上高い数値／5pt以上低い数値／10pt以上低い数値で網掛け



沖縄県

1人あたりの県民所得は47位にとどまるが、総合幸福度は1位。寛容性総合指標は9位。家族のあり方が低く、少数派包摂が高い。Uターン意向率は1位で、関係人口意向も高い。また、離脱意向も45位と低い。

総人口	145.3万人【25位】
人口増減率	0.4%【2位】
社会増減率	1.9‰【8位】
65歳以上比率	22.2%【47位】
1人あたり県民所得	2,273千円【47位】
上記伸び率	21.6%【4位】

※人口関連データは2019年度、1人あたり県民所得は2016年度、その伸び率は2008～2017年を掲載

Well-being 総合指標

	人生評価（ラダー）		エウダイモニア		総合幸福度	
全国平均	5.77	順位	4.79	順位	10.56	順位
沖縄県全体	6.22	1位	5.15	1位	11.37	1位
男性・計	6.04	2位	5.33	1位	11.36	1位
男性・30代以下	5.79	15位	5.25	9位	11.04	13位
男性・40～50代	5.91	3位	5.31	1位	11.22	3位
男性・60代以上	6.78	1位	5.53	1位	12.30	1位
女性・計	6.40	1位	4.98	2位	11.38	1位
女性・30代以下	6.46	1位	4.98	7位	11.44	1位
女性・40～50代	6.19	4位	4.83	6位	11.02	4位
女性・60代以上	6.70	7位	5.26	10位	11.96	8位
既婚・計	6.67	1位	5.13	10位	11.80	2位
未婚・計	5.77	1位	5.11	1位	10.88	1位
男性・既婚	6.60	3位	5.29	18位	11.89	5位
男性・未婚	5.49	4位	5.26	1位	10.75	2位
女性・既婚	6.73	2位	4.99	9位	11.72	3位
女性・未婚	6.05	1位	4.96	1位	11.01	1位

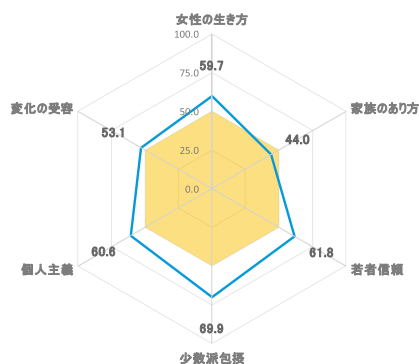
※人生評価「考えうる最高の人生と最低な人生があるととして、あなたの人生は現在どの位置にありますか」質問の回答（10点から0点）の加重平均値。

※エウダイモニア3つの選択肢「日々、人として成長している実感がある」「自分の能力を最大限に発揮して生きている」

「自分という人間の価値や人生の意義を感じている」へのあてはまり度合い（10点から0点）を聴取、その回答の積算値の加重平均値

※総合幸福度『人生評価』と『エウダイモニア』の加重平均値の積算値。

寛容性指標



	女性の生き方	家族のあり方	若者信頼	少数派包摂	個人主義	変化の受容	総合指標	
沖縄県全体	59.7	44.0	61.8	69.9	60.6	53.1	58.2	9位
男性・計	59.9	43.1	61.0	71.1	58.8	53.8	57.9	9位
男性・30代以下	60.2	40.3	57.5	66.6	54.6	47.0	54.4	12位
男性・40～50代	55.6	43.0	57.1	69.0	57.9	54.5	56.2	10位
男性・60代以上	62.2	47.5	64.1	69.1	64.3	59.3	61.1	8位
女性・計	59.3	44.4	62.1	67.9	61.8	52.4	58.0	9位
女性・30代以下	54.9	42.4	58.9	61.5	58.8	50.7	54.5	12位
女性・40～50代	61.3	47.1	61.1	69.7	63.5	52.6	59.2	8位
女性・60代以上	59.3	42.5	63.7	66.6	60.4	53.4	57.7	11位
既婚・計	58.4	43.7	57.3	67.2	60.8	53.0	56.7	9位
未婚・計	60.9	44.3	65.6	70.9	60.6	53.4	59.3	9位
男性・既婚	57.8	42.6	58.4	67.7	57.7	51.3	55.9	9位
男性・未婚	61.9	42.6	61.4	73.1	58.6	54.9	58.7	11位
女性・既婚	58.6	44.0	56.0	66.4	62.3	53.7	56.8	12位
女性・未婚	59.9	46.5	67.2	67.9	61.5	52.4	59.2	9位

人口移動指標

	Uターン意向 (加重平均)		関係人口意向 (既にしている／したい・計)						離脱意向 (加重平均)	
			二拠点 生活	ワー ション	ふるさと 納税	事業 創出	ボラン ティア	まちお こし		
全国平均	4.19	順位	32.9	43.4	58.4	37.7	37.3	41.3	3.47	順位
沖縄県全体	4.77	1位	47.2	61.9	65.5	43.9	43.7	47.6	3.18	45位
男性30代以下・計	4.67	4位	46.0	61.8	60.7	43.5	35.0	41.4	3.51	45位
女性30代以下・計	4.88	1位	48.4	61.9	70.2	44.3	52.4	53.8	3.58	35位
既婚・計	4.85	1位	42.2	63.4	63.3	47.5	34.4	45.8	3.03	42位
未婚・計	4.85	2位	50.5	65.2	70.9	45.0	49.9	50.6	3.31	47位
男性・既婚	5.18	1位	44.0	74.1	69.0	61.2	34.5	48.3	3.03	39位
男性・未婚	4.68	7位	46.4	62.4	62.7	40.1	37.3	41.7	3.26	47位
女性・既婚	4.62	1位	41.0	55.9	59.4	37.8	34.3	44.1	3.03	43位
女性・未婚	5.04	1位	55.1	68.4	79.9	50.3	63.7	60.3	3.35	43位

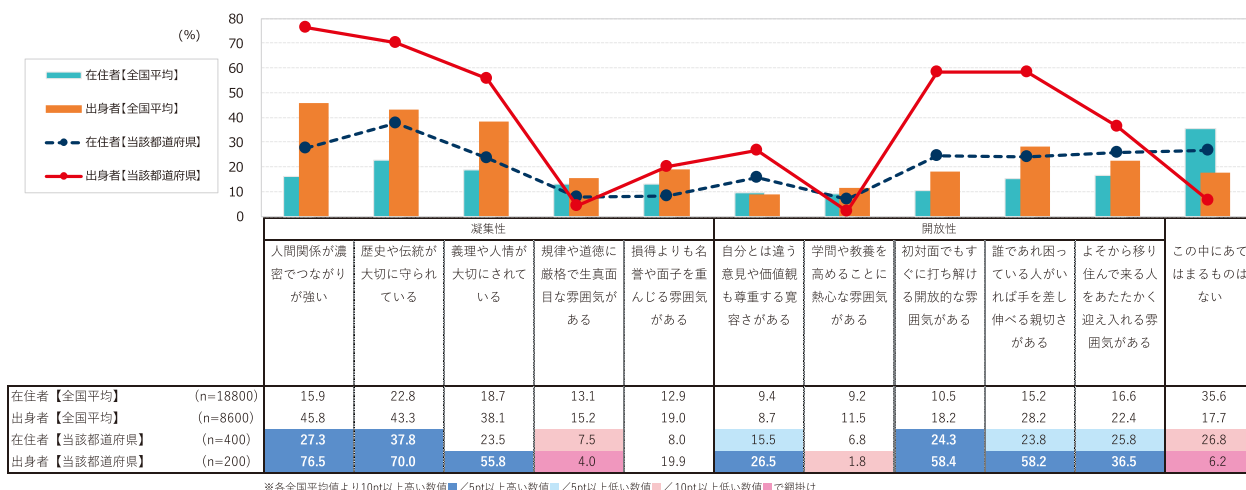
※Uターン意向と関係人口意向は『出身者調査』、離脱意向は『在住者調査』から算出。

都道府県評価

◇ 気質評価

【在住者調査】現在お住まいの地域の気質や雰囲気について、あなたはどのように思いますか。以下にあげることに、どの程度あてはまるかをお選びください。

【出身者調査】あなたの出身地の社会の雰囲気について、あなたはどのようなイメージを持っていますか。以下にあげることに、あてはまるものをすべてお選びください。



◇ 生活環境評価

【在住者調査】現在お住まいの地域の生活環境について、以下のようなことはどの程度あてはまるかをお選びください。

【出身者調査】あなたの出身地の生活環境について、あなたはどのようなイメージを持っていますか。以下にあげることに、あてはまるものをすべてお選びください。

